

**ICMPD**

# **Perspectivas de las migraciones en 2021 en Latinoamérica y el Caribe (LAC)**

**Cinco aspectos a tener en cuenta en 2021**

Tendencias y acontecimientos claves en la región

## Cinco aspectos a tener en cuenta en 2021

A continuación, se ofrece una lista no exhaustiva de tendencias y acontecimientos en la región de Latinoamérica y el Caribe (LAC) que ocuparán un lugar destacado en la agenda de los responsables de la toma de decisiones y analistas regionales.

---

### 1. Evolución de la crisis del COVID-19 a escala regional y mundial

---

La pandemia del COVID-19 ha ocasionado profundas alteraciones a nivel social, económico y político en la región de LAC. La migración no se ha librado. La pandemia ha interrumpido las vías de movilidad, ha dejado varados a los migrantes, ha destruido empleos y fuentes de ingresos, y ha empujado a millones de migrantes y poblaciones vulnerables a la pobreza. Sin embargo, no ha supuesto el fin de la migración. La evolución de la pandemia decidirá si las restricciones de movilidad se endurecen o se levantan, desencadenará o impedirá movimientos migratorios y permitirá que las economías se recuperen o las empujará a la recesión. Todo esto influirá enormemente en el tamaño y la dirección de los flujos migratorios formales e informales en 2021.

---

### 2. Aumento de la emigración desde Venezuela

---

En diciembre de 2020 Venezuela celebró unas elecciones parlamentarias que fueron objeto de boicoteo por parte de la mayoría de los partidos de la oposición. En estas, participaron menos de un tercio de los votantes registrados. El Partido Socialista Unido de Venezuela obtuvo más del 90 % de los escaños de la Asamblea Nacional y con esta victoria, Nicolás Maduro ganó el último centro de poder. El Grupo de Lima, la Unión Europea (UE), Estados Unidos (EE. UU.) y la Organización de los Estados Americanos (OEA) rechazaron los resultados de las elecciones por no cumplir las normas internacionales mínimas para poder ser consideradas libres y justas. Es muy probable que la crisis multidimensional y el estancamiento político de Venezuela no se resuelvan en un futuro próximo y continúen en 2021. Por ello, es previsible que el levantamiento gradual de las medidas de confinamiento lleve a un aumento de los flujos migratorios desde Venezuela a los países vecinos principalmente en la segunda mitad de 2021. Muchos venezolanos que regresaron al país durante la pandemia han declarado su intención de volver a emigrar en 2021. Se estima que habrá un total de 7,1 millones de venezolanos fuera de Venezuela a finales de este año (1,7 millones más en comparación con los datos de 2020).<sup>1</sup>

---

### **3. Las «caravanas de migrantes» ejercen presión sobre la cooperación política en la región**

---

Las caravanas de migrantes empezaron a emerger en 2018. El término hace referencia a grandes grupos de migrantes que intentan cruzar las fronteras de forma conjunta para llegar a su destino, principalmente Estados Unidos. Aunque el fenómeno representa solo a una pequeña fracción de los movimientos migratorios que se desplazan por la región, ganaron relevancia debido a su visibilidad y a la atención de la opinión pública. En enero de 2021, alrededor de 7000–8000 emigrantes —la mayor parte de Honduras— se unieron a la primera caravana de migrantes centroamericanos del año. La mayoría de los migrantes no pudieron costearse las pruebas negativas del COVID-19 que requerían las autoridades guatemaltecas para entrar al país. Cuando los migrantes alcanzaron territorio guatemalteco, se llevaron a cabo varios intentos de detener el convoy y disolver la caravana. Se desplegaron más de 2000 soldados y policías, junto con personal sanitario y de inmigración en la frontera. Aunque Guatemala había enviado de regreso a más de la mitad de los miembros de la caravana unos días después, grupos más pequeños llegaron a la frontera con México y consiguieron cruzarla.<sup>2</sup> Se espera, sin embargo, que los flujos migratorios desde Centroamérica continúen e incluso aumenten en 2021, también en forma de caravanas de migrantes. Es probable que su gran visibilidad suscite aún más preocupación a nivel público por los movimientos migratorios irregulares en EE.UU., lo que presionaría a la nueva administración para que adoptara una postura más dura sobre este asunto. Esto podría afectar las reformas migratorias propuestas en EE.UU., pero también dificultar que se llegara a un acuerdo sobre la mejor solución para la gran cantidad de migrantes y desplazados en la región de LAC.

---

### **4. Recuperación tras la pandemia del COVID-19 en las principales regiones de destino como incentivo para migrar al extranjero**

---

La mayoría de la migración que se produce en Latinoamérica y el Caribe es entre regiones. EE. UU. y, en menor medida, pero cada vez con mayor relevancia, Europa son los principales destinos para los migrantes de LAC. Se espera que EE. UU. y Europa gestionen una implementación más rápida de sus programas de vacunación que LAC. Probablemente, esto tendrá como resultado una recuperación económica más rápida y un incremento de las demandas del mercado laboral en EE.UU. y Europa. Junto con el levantamiento de las restricciones para viajar, esto puede favorecer que un número cada vez mayor de ciudadanos de LAC intenten alcanzar estos destinos tanto de forma regular, como irregular. La posibilidad o la imposibilidad de migrar a países con altos ingresos puede ser menos relevante en términos de cifras absolutas de migración, pero será muy importante en cuanto a los ingresos de los hogares y los flujos de remesas. Una disminución de las remesas empeoraría aún más las condiciones de vida de muchas personas en LAC, por lo que aumentaría la posibilidad de una mayor emigración desde la región.

---

## 5. Aumento de la xenofobia y el discurso antiinmigración alimentados por la creciente desigualdad

---

La xenofobia hacia los migrantes ha ido en aumento en muchos países de LAC. Un estudio realizado por Oxfam International sobre la percepción de la xenofobia y la discriminación hacia los migrantes venezolanos en Colombia, Ecuador y Perú muestra que en general, la población de estos países comprende los motivos que fuerzan a los venezolanos a abandonar su país. Sin embargo, el discurso antiinmigrante se alimenta del miedo a la competencia en el terreno laboral y el aumento de la criminalidad. Existe una sólida percepción de que la migración no beneficia a la economía nacional. Siete de cada diez personas de estos tres países consideran que la inmigración rebaja los salarios y afecta negativamente a las condiciones laborales, y asocian los delitos con la inmigración.<sup>3</sup> Las redes sociales y los medios de comunicación influyen en la percepción pública respecto a la migración, y han recibido críticas por incitar a la xenofobia y etiquetar a los inmigrantes como criminales.

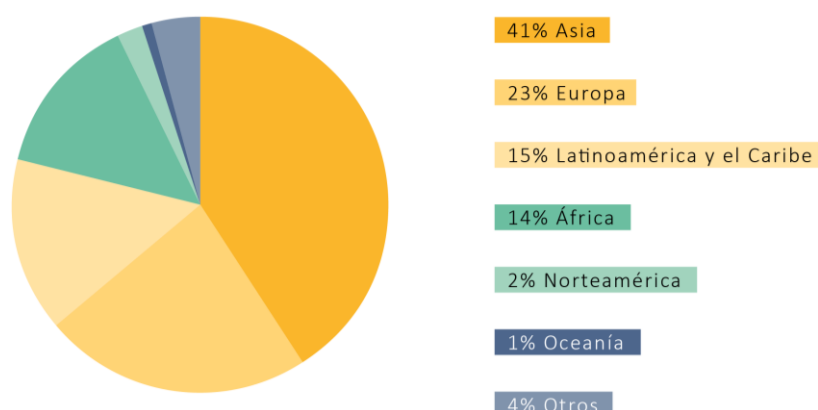
La región de LAC se enfrenta a la mayor recesión del último siglo y está teniendo dificultades para adaptarse a la gran afluencia de migrantes, en particular provenientes de Venezuela. De acuerdo con el Banco Mundial y el Fondo Monetario Internacional, la extrema pobreza y la desigualdad salarial aumentarán debido a la pandemia. Esto avivará aún más la xenofobia y el discurso antiinmigración. Este es el difícil contexto regional en el que se celebrarán más de 20 elecciones presidenciales, legislativas, locales o regionales en países de LAC en 2021. Se elegirán nuevos presidentes en, entre otros, Chile, Ecuador, Haití, Honduras, Jamaica y Nicaragua. Los legisladores de la región deben estar preparados para garantizar una narrativa más equilibrada sobre la migración y reconocer el impacto positivo de esta en la cohesión social, el apoyo a la diversidad, el crecimiento económico y la innovación. Chile, por ejemplo, está desarrollando una plataforma y estrategia nacional para hacer frente a la xenofobia en las comunidades locales hasta que se celebren en noviembre las elecciones generales de 2021.

## 1. Introducción

Las *Perspectivas de las migraciones en 2021 en Latinoamérica y el Caribe (LAC)* del Centro para el Desarrollo de Políticas Migratorias (ICMPD por sus siglas en inglés) presenta un breve análisis de las tendencias migratorias en Latinoamérica y el Caribe (LAC) y ofrece una previsión de los eventos y acontecimientos a los que debe prestarse atención en 2021. Sin embargo, este pronóstico no pretende prever el futuro, ni cubrir todas las tendencias relevantes. Su objetivo es utilizar las experiencias del pasado y resaltar lo que podría suceder y es importante tener en consideración.

En 2020, el número de migrantes originarios de LAC alcanzó los 42,9 millones, lo que supone un 15,3% de la población migrante a nivel mundial. En comparación con otras regiones, la proporción de migrantes internacionales en la población total de los países de LAC sigue siendo relativamente baja con menos del 2%.<sup>4</sup>

### Origen de la población migrante internacional en 2020 por región



Fuente: Departamento de Asuntos Sociales y Económicos de Naciones Unidas

## 2. Un año de migración moldeado por la pandemia de COVID-19

La migración en la región LAC no puede explicarse únicamente a través de una única causa principal. Diversos factores influyen en mayor medida en la dimensión, la dirección y los patrones de los flujos migratorios internacionales. Estos factores son, entre otros: la globalización de las economías, los valores y las aspiraciones; el cambio constante de las tecnologías y los medios de comunicación; los cambios demográficos; los conflictos asociados con el crimen organizado y la violencia de género; la fragilidad de los estados; la inseguridad alimentaria; la reunificación familiar; y el cambio climático. Estos desencadenantes están integrados en «estructuras globales de oportunidades» que impulsan las decisiones y promulgan o impiden los proyectos de migración individuales.

Entre las estructuras globales de oportunidades se encuentran: la proximidad o la distancia geográfica; la densidad y la capacidad del control migratorio; las regulaciones de entrada y residencia; la existencia y las capacidades de las redes de tráfico ilícito de migrantes; las características de los sistemas de protección y asilo y; las oportunidades de trabajo en mercados laborales formales e informales; la existencia de redes sociales y familiares y el grado de cooperación entre estados a lo largo de las rutas migratorias.

Cualquier pronóstico migratorio regional sobre el año venidero deberá tener en cuenta estas tendencias a largo plazo y evaluar a corto plazo, su posible desarrollo frente al impacto de los eventos y acontecimientos. Sin ninguna duda, la pandemia del COVID-19 no solo ha ocasionado una crisis sanitaria mundial de dimensiones históricas, sino que también ha sido el acontecimiento por encima de cualquier otro, que más impacto ha tenido en el movimiento migratorio a nivel internacional en 2020, y seguirá dando forma a las tendencias migratorias en 2021. La propia pandemia y las consiguientes medidas de contención en los países de LAC han ocasionado la recesión económica más profunda del último siglo, ejercido una enorme presión sobre los sistemas de salud pública, interrumpido las cadenas de alimentos y suministros y afectado de una forma u otra, a todos los canales formales e informales establecidos de migración y movilidad. En el trimestre final de 2020, los primeros fabricantes farmacéuticos publicaron resultados muy prometedores sobre la eficacia de sus vacunas contra el coronavirus. Estas noticias no solo supusieron la respuesta más rápida a una amenaza de salud global que haya existido, sino que también nos permitieron «ver la luz al final del túnel» con la perspectiva de poder dejar atrás una crisis generalizada en un futuro cercano. En las primeras semanas de 2021 se implementó el mayor programa de vacunación de la historia. Sin embargo, tres cuartas partes de las primeras dosis se han administrado únicamente a ciudadanos de 10 países de todo el mundo. En la reunión del Consejo de Seguridad de las Naciones Unidas de febrero de 2021, México pidió a los países que dejaran de acumular vacunas.<sup>5</sup> Debido a la escasez inicial de ciertas vacunas, así como al retraso en las entregas, China y Rusia se han convertido en los principales proveedores de vacunas contra el COVID-19 para Latinoamérica. A pesar de los posibles efectos de esta «diplomacia de las vacunas», los desafíos relacionados con la administración del mayor programa de vacunación que haya existido nunca, serán inmensos y el camino de la recuperación será largo, difícil y, muy probablemente, desigual entre los países de LAC.

### **El impacto del COVID-19 en la economía y la migración en Latinoamérica y el Caribe (LAC)**

En febrero de 2020, Brasil confirmó el primer caso de COVID-19 en LAC. Tras registrar relativamente pocos casos en las siguientes semanas, Latinoamérica se convirtió rápidamente en un foco de COVID-19 en el panorama global. En julio de 2020, la región registraba más del 25 % de los casos a nivel mundial y el mayor número de casos confirmados globalmente. El cierre de fronteras en toda la región de LAC ha supuesto una reducción de los movimientos en las rutas migratorias existentes y provenientes de otros continentes. Las entradas de extranjeros y nacionales en Costa Rica, República Dominicana, Jamaica, México y Panamá cayeron entre el 58 % y el 67 % en comparación con el año anterior. El número de migrantes de fuera de LAC, principalmente de África y Asia, que transitan de Costa Rica a Estados Unidos descendió de 21 018 en 2019 a 4777 en 2020.<sup>6</sup>

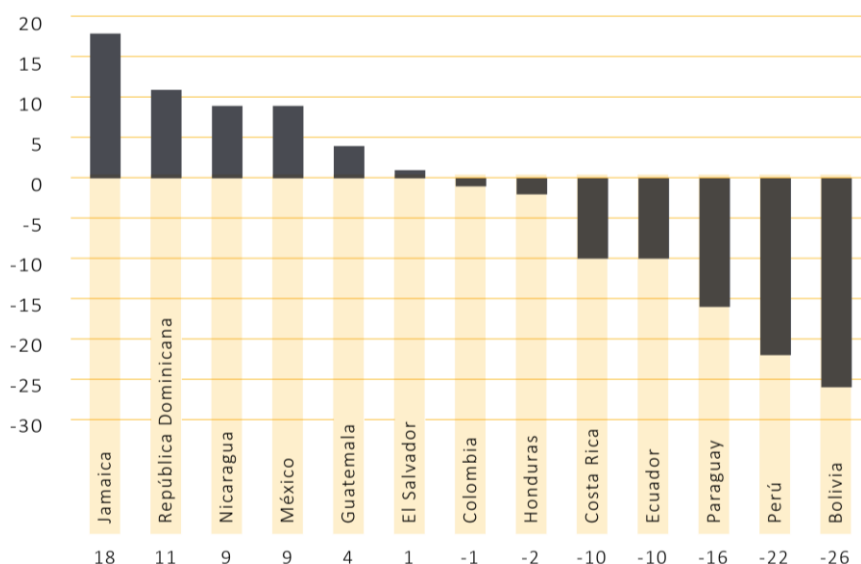
Sin embargo, dado que gran parte de la migración regional es involuntaria o forzada, y las causas principales y los desencadenantes no han cambiado, esta no se ha interrumpido durante la pandemia. Alrededor de 900 000 venezolanos abandonaron su país en busca de un futuro mejor en 2020. A lo largo de todo el año, varias caravanas de migrantes salieron de Honduras. Tanto si los desplazamientos fueron voluntarios como si no, la pandemia de coronavirus exacerbó las vulnerabilidades y afectó de forma desproporcionada a los y las migrantes y a sus familias.

Las repercusiones económicas de la pandemia son significativas en la región de Latinoamérica y el Caribe (LAC). En la evaluación más reciente, la Comisión Económica para LAC estima un deterioro económico del 7,7 % en 2020.<sup>7</sup> Según la Organización Internacional del Trabajo (OIT), se han perdido 50 millones de trabajos a tiempo completo en la región. Las mujeres se han visto más afectadas por la pérdida de empleo que los hombres, especialmente en Brasil, Colombia y Perú.<sup>8</sup> Las restricciones de movilidad han ocasionado un brusco descenso del turismo a nivel mundial. Esto ha tenido un efecto enorme en las economías y las sociedades de la región, que dependen en gran medida de este sector. En Barbados, Bahamas y Jamaica, el turismo contribuye alrededor del 30-50 % del producto interno bruto (PIB). La pandemia supondrá la mayor contracción anual del PIB en estos países del Caribe en los últimos 45 años.<sup>9</sup> Los altos grados de pobreza, la desigualdad y la informalidad laboral, los recursos fiscales limitados, el hecho de que el 80 % de la población resida en áreas urbanas, la debilidad de los sistemas sanitarios y de protección social, y la escasa realización de pruebas y de trazabilidad de los contactos son algunos de los factores estructurales que han llevado a la región a encarar enormes desafíos para contener la pandemia, y que continuarán generando dificultades para llevar a cabo una recuperación inclusiva y sostenible.<sup>10</sup>

Un atisbo de esperanza para las familias y las economías de algunos países de LAC es la continua solidaridad de las comunidades en el exterior. El dinero enviado por migrantes a su país de origen (remesas) contribuyó a la resiliencia para hacer frente a la pandemia. Aunque se espera que las remesas se contraigan a nivel global un 14 % a principios de 2021 en comparación con las cifras anteriores al COVID-19, la pandemia no ha impactado tanto en las remesas recibidas en la región LAC. Se espera que las remesas alcancen los 96 mil millones de dólares en 2020, un descenso de solo el 0,2% en comparación con 2019. Esto podría atribuirse al hecho de que muchos de los migrantes que envían remesas residen en EE. UU., donde un 69 % trabaja en servicios esenciales<sup>11</sup> y algunos beneficiaron de programas de ayudas del estado.

No obstante, el impacto no se ha sentido igual en todos los países de LAC: las remesas a Guatemala, México, Nicaragua, República Dominicana y Jamaica registraron un crecimiento positivo respecto al año anterior de entre el 4 % y el 18 %. El flujo de remesas permaneció casi constante en El Salvador y Colombia, mientras que Bolivia, Perú, Paraguay, Ecuador y Costa Rica registraron descensos significantes del 10 % al 26 %.<sup>12</sup> En 2021, las remesas podrían experimentar un nuevo crecimiento con la apertura de las economías, aunque las remesas intrarregionales podrían verse muy afectadas por la desaceleración económica de los países de LAC.

### Cambio porcentual en las entradas de remesas en 2020 en comparación con el mismo periodo de 2019



Fuente: Comisión Económica para LAC

Los datos de Colombia, El Salvador y Guatemala hacen referencia al periodo de enero a septiembre de 2020. Los datos de Bolivia, República Dominicana, Honduras, México, Nicaragua y Paraguay hacen referencia al periodo de enero a agosto de 2020. Los datos de Costa Rica, Ecuador, Jamaica y Perú hacen referencia al periodo de enero a junio de 2020.

### 3. Países prioritarios

La situación en la región de LAC se define principalmente por los acontecimientos migratorios acaecidos en América Central, Haití, México y Venezuela. Esto no implica que otros países merezcan menos atención, pero los principales movimientos migratorios en 2021 estarán vinculados con la situación en estos países. Aunque los factores migratorios regionales no cambiarán, la dinámica real se verá muy influida por la evolución de la pandemia de COVID-19, las repercusiones económicas de la crisis y el alcance que tengan las medidas de contención, las restricciones de movilidad y los controles de las fronteras en las oportunidades estructurales de la migración.

#### Venezuela

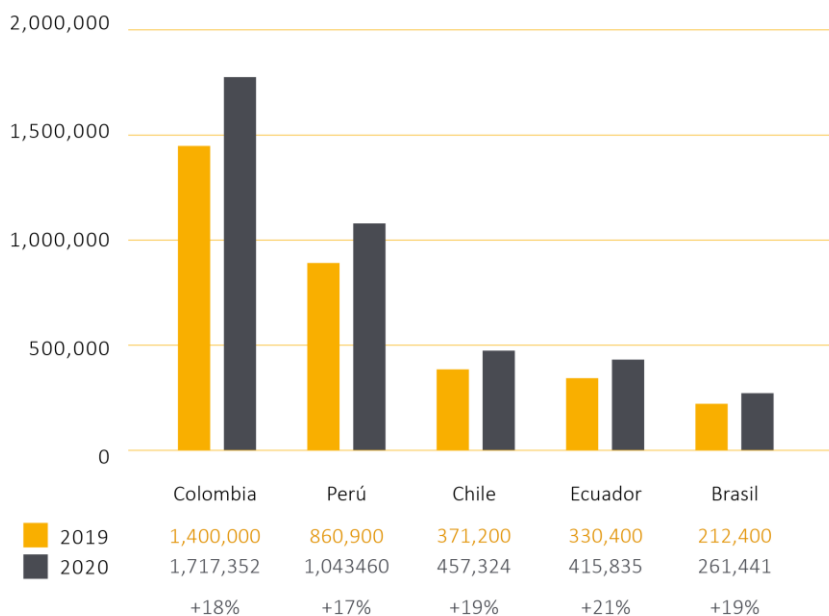
La situación socioeconómica y política de Venezuela continúa deteriorándose a un ritmo sin precedentes. Después de la contracción de la actividad económica de en torno al 65 % entre 2013 y 2019, el PIB del país descendió un 25 % en 2020 y se espera que baje otro 10 % en 2021.<sup>13</sup> Ya en 2018, el 85 % de la población estaba viviendo en situación de extrema pobreza. La seguridad alimentaria está gravemente en peligro y la prevalencia de la desnutrición llegó al 31,4 % en 2017-2019 debido a una combinación de varios factores: la devaluación de la moneda nacional, la hiperinflación y la alta dependencia de la importación de alimentos.<sup>14</sup>



Se desconoce el número exacto de casos de COVID-19 en Venezuela, pero al igual que en otros países de Sudamérica, se asume una difusión comunitaria significativa. La pandemia del COVID-19 ejerció una presión adicional en el colapsado sistema sanitario de Venezuela, afectado por la escasez de medicamentos y suministros sanitarios, las interrupciones de los servicios básicos en las instalaciones de salud y la emigración masiva de médicos y trabajadores sanitarios.<sup>15</sup> Más del 50 % de los profesionales médicos han abandonado el país en los últimos cinco años.<sup>16</sup> Los confinamientos para evitar la propagación del COVID-19 ponen en peligro las ya escasas y precarias oportunidades de sustento en Venezuela.

La pandemia ha exacerbado aún más los desafíos a los que se enfrentan los países de tránsito y destino de los refugiados y migrantes venezolanos, y ha puesto a prueba la capacidad de estos países para mantener una sociedad inclusiva. La discriminación y los ataques xenófobos contra la población emigrada están creciendo en LAC, especialmente en los países de Sudamérica con altas cifras de inmigrantes venezolanos. En los países de LAC con altos niveles de informalidad económica, las medidas de los gobiernos decretadas para frenar la pandemia han afectado de forma sustancial a los migrantes venezolanos. Debido a la falta de oportunidades de generar ingresos, aproximadamente 140 000 venezolanos decidieron regresar a Venezuela, especialmente desde Brasil y Colombia. A pesar de esta significativa cifra de retornos y de las restricciones para viajar, el número total de refugiados y emigrantes venezolanos aumentó a nivel mundial en un 20 %, de 4,5 millones en 2019 a 5,4 millones en 2020. La gran mayoría de venezolanos se quedó en la región; Brasil, Chile, Colombia, Ecuador y Perú acogen a más del 93 % de los refugiados y migrantes venezolanos de la región.<sup>17</sup> Las cifras absolutas de estos cinco destinos aumentaron entre el 17 % y el 21 % en 2020 en comparación con el año anterior.

## Destinos principales de los migrantes y refugiados venezolanos en Latinoamérica y el Caribe

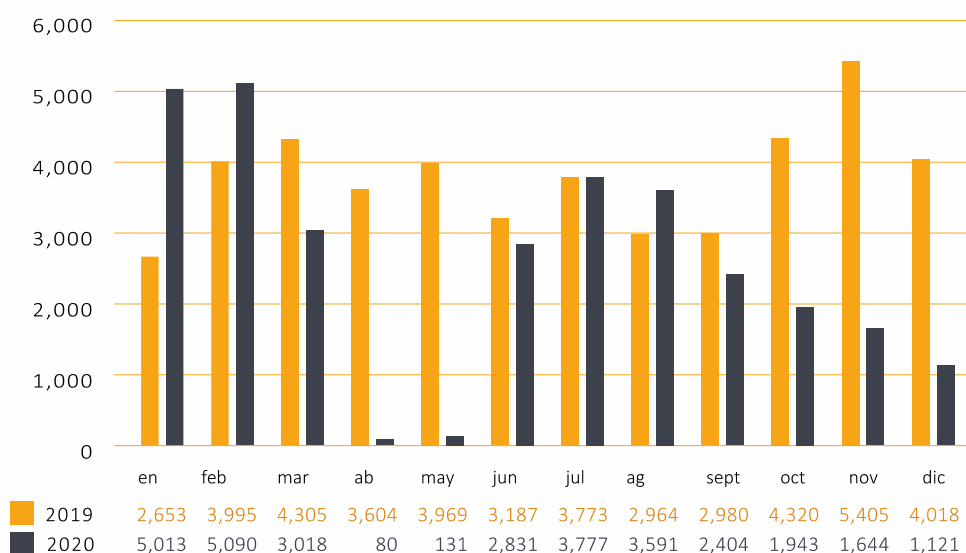


Fuente: Plataforma de Coordinación para Refugiados y Migrantes de Venezuela

Las llegadas al Caribe están creciendo incluso con mayor rapidez (alrededor del 25 %); de una estimación de 150 000 refugiados y migrantes venezolanos a finales de 2019 a cerca de 195 500 en diciembre de 2020. Aruba, Curazao, Guyana, República Dominicana y Trinidad y Tobago en particular siguen presenciando la llegada de personas venezolanas. Al mismo tiempo, Guyana recibe también a un número significativo de descendientes de guyaneses que vuelven de Venezuela. La mayoría de la población venezolana de la región, se estima que unos 114 500, residen en República Dominicana.<sup>18</sup> Además, la población refugiada y migrante venezolana en LAC se ve forzada a emprender viajes llenos de peligros. En diciembre de 2020, por citar solo un ejemplo, más de 30 migrantes fallecieron durante un trágico incidente después de que se hundiera un bote que los llevaba hacia Trinidad y Tobago.

El desplazamiento y la emigración de venezolanos no se limitan a la región. Fuera de LAC, EE.UU. (255 141) y España (202 859) son destinos importantes para los migrantes venezolanos. España también lidera la acogida de refugiados reconocidos de Venezuela: 57 481.<sup>19</sup> A pesar de poder acceder sin visado al área Schengen, los venezolanos presentaron menos solicitudes de asilo en los Estados Miembros de la UE en comparación con las cifras anteriores a la pandemia, presumiblemente porque las restricciones para viajar para los nacionales de un tercer país no permiten el acceso a territorio europeo. Las solicitudes descendieron de 41 155 en 2019 a 29 522 en 2020.<sup>20</sup> En España, donde los venezolanos aparecen de forma constante como una de las principales nacionalidades, las solicitudes disminuyeron un 30 %; de 40 886 en 2019 a 28 365 en 2020.<sup>21</sup>

## Solicitudes mensuales de asilo presentadas por venezolanos en la UE en 2019 y 2020



Fuente: Oficina Europea de Apoyo al Asilo

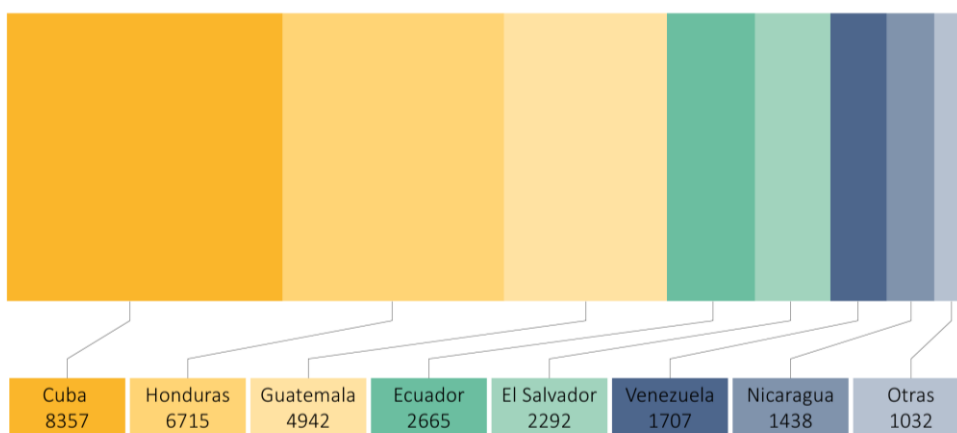
A nivel regional, la Reunión Técnica Internacional sobre Movilidad Humana de Nacionales Venezolanos en la Región (Proceso de Quito), con 13 estados de LAC, continuó promoviendo la comunicación y la coordinación regional entre los países de acogida de refugiados y migrantes venezolanos centrándose en el impacto de la pandemia de COVID-19. Bajo el liderazgo provisional de Chile en 2020, se estableció formalmente el Grupo de Amigos del Proceso de Quito con el objetivo de asistir al Proceso de Quito en los aspectos técnicos y económicos, así como para ayudar a concienciar a nivel internacional respecto a la crisis. Este grupo estaba formado por Canadá, la UE, Alemania, España, Suiza y EE.UU., y recientemente también se han unido Francia y Países Bajos. En 2021, bajo la Presidencia Pro Tempore del Gobierno de Perú, el Proceso de Quito abordará cuestiones como la inclusión socioeconómica, el VIH/SIDA y la pandemia del COVID-19, con un énfasis en la vacunación y la salud mental, la protección infantil, la trata de personas, el tráfico ilícito de migrantes y el refuerzo de la cooperación regional.

## México

La pandemia del COVID-19 ha supuesto todo un desafío para México como país de origen, tránsito y destino de migrantes. Debido al cierre de las fronteras, muchos extranjeros no pudieron continuar su camino, independientemente de su destino. Como consecuencia, y aunque México no cerró sus fronteras, muchos migrantes que se encontraban en el país en el momento de la crisis sanitaria se quedaron varados por las medidas adoptadas en otros países, que dejaron a muchos de ellos en condiciones de vulnerabilidad y con el miedo de encontrarse en México de forma irregular. Entre el 1 de abril y el 3 de junio de 2020, un total de 7116 extranjeros solicitaron la regularización de su situación migratoria, incluidos aquellos para los que había finalizado el periodo de 180 días para concluir la regularización conforme a la ley de inmigración.<sup>22</sup>

Tras el cierre de los tribunales de inmigración estadounidenses en marzo de 2020, tampoco estaba claro cuántos solicitantes de asilo seguían esperando su audiencia en México. La firma del acuerdo de colaboración sobre inmigración entre los gobiernos de Estados Unidos y México en 2019 había incluido la ampliación de los Protocolos de Protección a Migrantes (PPM). Los PPM conllevaron que ciertas categorías de solicitantes de asilo que habían llegado a la frontera sur de EE.UU. fueran retornados a México, donde debían esperar por su audiencia en los tribunales. Según los datos del proyecto «*Transactional Records Access Clearinghouse Immigration*», más de 71 000 personas estaban registradas en el programa de los PPM en 2020, la gran mayoría provenientes de países latinoamericanos. En enero de 2021, había un total de 29 148 casos del programa de PPM pendientes presentados ante el Tribunal de Inmigración.<sup>23</sup> Sin embargo, a principios de este año, la nueva administración estadounidense anunció la suspensión de nuevas inscripciones y una revisión del programa, y resumió los pasos para crear un sistema de asilo más humano.

### Total de casos pendientes por nacionalidad del programa Protocolos de Protección a Migrantes



Fuente: Proyecto Transactional Records Access Clearinghouse Immigration

Las solicitudes de protección internacional también han ido en aumento en México. Las solicitudes de asilo se han duplicado cada año desde 2017, alcanzando las 71230 en 2019. A pesar del cierre de las fronteras, se presentaron 41 329 solicitudes de asilo en México en 2020. Los seis principales países de origen de los solicitantes en México fueron Honduras (15 440), Haití (5938), Cuba (5752), El Salvador (4020), Venezuela (3439) y Guatemala (2993).<sup>24</sup> Queda por ver si el anuncio de la administración estadounidense de garantizar el acceso a EE.UU. por vías legales para los refugiados y solicitantes de asilo de América Central reducirá el número de solicitudes de asilo en México.

### **Triángulo Norte de Centroamérica (TNCA)**

Los emigrantes representan el 6,7 % de la población total de Guatemala, el 8,2 % de Honduras y el 24,7 % de El Salvador.<sup>25</sup> Desde principios de los 80, los flujos migratorios mixtos de la región con destino a EE.UU. en particular, han venido impulsados por diversas causas multidimensionales. Estas causas, entre otras incluyen: débiles infraestructuras estatales, desigualdad y, a pesar de una reducción moderada, altos niveles de pobreza. Aunque las economías han crecido en los últimos años, faltan oportunidades laborales. En 2017, la mano de obra de la región creció en más de 353 000 personas, pero se crearon menos de 35 000 empleos formales.<sup>26</sup> Además, la inseguridad ha sido uno de los principales desencadenantes para la migración, especialmente en El Salvador, dado que el TNCA ha enfrentado desde mediados de los años 2000 un aumento de la inseguridad vinculada a las redes transnacionales de crimen organizado. Esto se ha traducido en altos índices de homicidios y extorsión en los tres países<sup>27</sup> así como en altos niveles de violencia de género. En 2019, de un total de 167 países, El Salvador, Honduras y Guatemala ocupaban los puestos 76, 91 y 107 respectivamente en el Índice Global de Paz y Seguridad de las Mujeres.<sup>28</sup>

Finalmente, la degradación medioambiental y fenómenos como el «Corredor Seco» —un área caracterizada como zona de alto riesgo climático causante de sequías persistentes— han acentuado la pobreza, puesto que tienen efectos devastadores en los medios de subsistencia que dependen de la agricultura y la ganadería.<sup>29</sup> Esta combinación de factores y el atractivo ulterior de la reunificación familiar y la demanda laboral en EE. UU., ha empujado a muchas personas a buscar mejores oportunidades en el extranjero. Debido a la falta de canales migratorios legales, los flujos migratorios de la región han sido fundamentalmente irregulares.

La irrupción de la pandemia redujo la movilidad intrarregional debido a las estrictas medidas impuestas por todos los gobiernos de América Central y del Norte. En agosto de 2020, hubo un descenso del 50,1% en los visados emitidos por EE. UU. para trabajadores temporales no agrícolas, de los que son principales receptores los nacionales del Triángulo Norte de Centroamérica (TNCA). Sin embargo, estos figuraron entre las seis nacionalidades que más protección internacional solicitaron en México. En comparación con 2019, EE. UU. emitió un número similar de visados para trabajadores temporales agrícolas (de los que son principales receptores los nacionales del TNCA).<sup>30</sup> Los efectos económicos de la pandemia del COVID-19 exacerbaron los agentes estructurales impulsores de la migración antes de 2020. Se estima que, en 2020, las economías de Guatemala, Honduras y El Salvador se han contraído un 2,5, un 8,0 y un 8,6 %<sup>31</sup> respectivamente. Además, en noviembre de 2020, América Central fue

azotada por los huracanes Eta y Iota, que, según las estimaciones, afectaron a 5 millones de personas y desplazaron a 200 000 personas en Nicaragua, Honduras y El Salvador. Los medios de vida se vieron gravemente afectados, lo que supuso una capa extra de presión a la contingencia sanitaria actual y la creación de nuevos retos para los migrantes retornados. A finales de 2020, había más de 350 000 personas en alojamientos de emergencia tanto en Guatemala como en Honduras. El impacto de estos desastres naturales fue uno de los principales desencadenantes de una nueva caravana migratoria que salió de Honduras en diciembre de 2020.<sup>32</sup>

Teniendo en cuenta estos hechos, pero también el creciente optimismo basado en la reforma migratoria propuesta por la nueva administración de EE. UU., es muy probable que los flujos migratorios de la frontera Norte del TNCA continúen e incluso aumenten en 2021, incluso si solo se levantan parcialmente las restricciones de movimiento. Las condiciones de deterioro socioeconómico y los continuos efectos de un cambio climático de aparición lenta y repentino, seguirán siendo factores clave para que los individuos decidan emigrar. La reciente ampliación del «Estado de Protección Temporal» TPS, por sus siglas en inglés, de EE. UU. para personas que provienen de países afectados por desastres, como El Salvador y Honduras, podría consolidar aún más estas previsiones.

### **Haití**

Haití es uno de los principales países de origen de los migrantes del Caribe, y los flujos migratorios han sido históricamente complejos, impulsados sobre todo por la inestabilidad política y la adversidad económica, y exacerbados a veces por los desastres naturales. Se estima que un 13 % de la población total (1 585 681) reside en el extranjero, principalmente en Canadá, República Dominicana y EE. UU.<sup>33</sup> Tras el terremoto de 2010, algunas comunidades se establecieron en Chile, donde representan al 12,5 % de los extranjeros (185 865)<sup>34</sup>. Los haitianos han utilizado cada vez más el corredor migratorio de América Central para llegar a Estados Unidos. Así mismo, cerca del 5,6 % de todos los haitianos que residen en el extranjero lo hacen en la UE,<sup>35</sup> de los cuales una mayoría abrumadora (87 300) viven en Francia. Allí, los nacionales haitianos representan el grupo más grande de migrantes originarios de las Américas.<sup>36</sup>

La pandemia del COVID-19 y las restricciones de movimiento asociadas a esta, han ralentizado los flujos migratorios fuera de Haití, y los retornos involuntarios se detuvieron durante la primera parte de 2020. Se estima que 30 000 nacionales haitianos volvieron de República Dominicana debido a la falta de acceso a oportunidades laborales por las restricciones. En general, entre marzo y noviembre de 2020, los movimientos observados en los pasos fronterizos desde la República Dominicana a Haití superaron ampliamente a los que iban de Haití a la República Dominicana (602 352 frente a 389 645).<sup>37</sup> Sin embargo, el COVID-19 también exacerbó la situación socioeconómica del país, que ya era frágil antes de 2020 debido a la última crisis política existente desde julio de 2018. La crisis sanitaria mundial ha contribuido a una mayor recesión económica, con una contracción del PIB del 3 %, <sup>38</sup> lo que ha añadido una presión adicional a las remesas enviadas por la diáspora que supusieron el 37,1 % del PIB en 2019.<sup>39</sup> Para sostener a sus familias, la diáspora haitiana incrementó sus contribuciones de un 20 % en 2020, lo que supuso un aumento de 2,5 a 3 mil millones de dólares a pesar de las predicciones iniciales.

La falta de oportunidades económicas, el deterioro de la seguridad y la escalada de la crisis política a principios de 2021 podrían incrementar la posibilidad de que se produjeran más casos de migración laboral e irregular de Haití a la República Dominicana y EE. UU., así como a otros destinos del Caribe que ya cuentan con comunidades de haitianos establecidas.

#### 4. Tendencias migratorias en la región

En 2020, el número de migrantes con origen en LAC ascendió a 42,9 millones. Las mujeres representan el 51,7 % del total de migrantes internacionales en LAC. El porcentaje de mujeres migrantes es el segundo más alto en comparación con otras regiones y confirma la creciente feminización de la migración en LAC. Además, estimaciones recientes sugieren que alrededor de uno de cada cinco migrantes de la región son niños, niñas o adolescentes. En América Central, el 40 % de los migrantes internacionales son menores de 20 años.<sup>40</sup>

México es el país con más emigración en LAC (11,2 millones), seguido de Venezuela (5,4 millones), Colombia (3 millones) y Brasil (1,9 millones). Sin embargo, la proporción de mexicanos en el total de emigrantes de la región ha disminuido del 36 % en 2010 al 26 % en 2020 debido a una desaceleración en la cantidad de personas que abandonan el país.

Estados Unidos sigue jugando un papel importante como principal destino y alberga a más del 67 % de los emigrantes de LAC. Muchos países caribeños —como Cuba, República Dominicana y Jamaica— cuentan con grandes poblaciones migrantes en EE. UU., al igual que otros países latinoamericanos, como Colombia, Ecuador, El Salvador, Guatemala, Honduras, México y Perú. Aunque el porcentaje de migrantes de LAC que viven en Europa es relativamente bajo, un 12 %, <sup>41</sup> la cifra total se ha cuadruplicado desde 1990, <sup>42</sup> siendo España e Italia los principales países de destino. Los países de LAC con mayoría de emigrantes en Europa son Surinam (52,7 %) y Ecuador (45,3 %). <sup>43</sup>

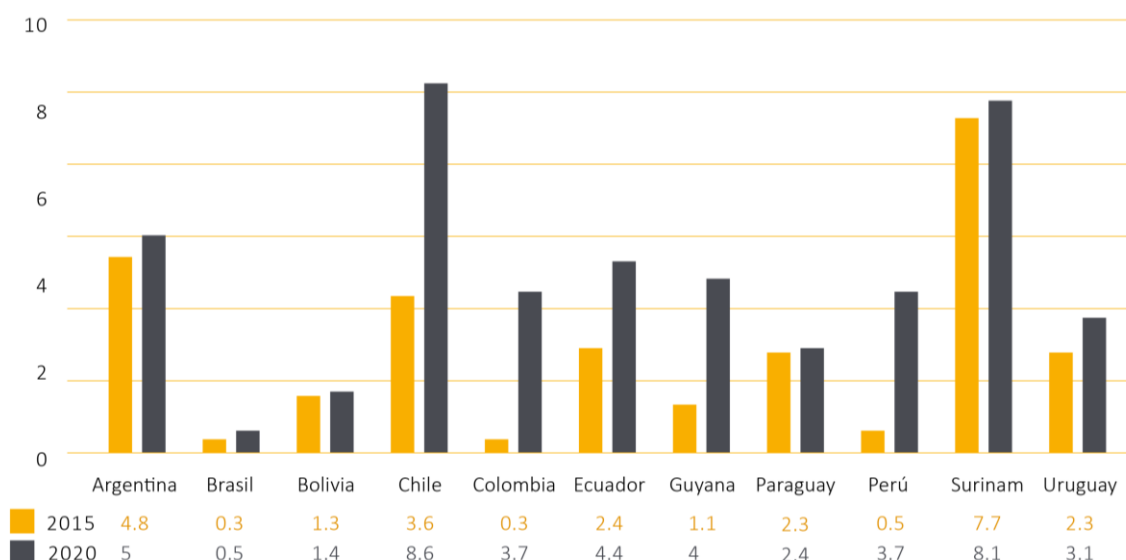
El número de inmigrantes en la región LAC ha ido aumentando 2,5 veces más rápidamente que el de emigrantes entre 2000 y 2019. <sup>44</sup> En cifras absolutas, Argentina y Colombia albergan las mayores poblaciones nacidas en el extranjero en la región. Algunas islas caribeñas con poblaciones más pequeñas tienen grandes porcentajes de inmigrantes, como Antigua y Barbuda (30 %), San Cristóbal y Nieves (14,5 %), Barbados (12,1 %) o Dominica (11,5 %). En Costa Rica, los migrantes constituyen el 9 % de la población total, lo que supone uno de los porcentajes más altos de Latinoamérica. <sup>45</sup>

Al mismo tiempo, los flujos migratorios interregionales son cada vez más importantes. Más del 72 % de los inmigrantes en los países de LAC proceden de la región, sobre todo de los estados vecinos. Históricamente, paraguayos y bolivianos han emigrado a Argentina, y los haitianos a República Dominicana. Los datos publicados por el Instituto Nacional de Estadísticas de Chile revelan que el número de peruanos que residen en el país ha aumentado de 7500 a 235 165 entre 1992 y 2019. <sup>46</sup> Los flujos migratorios más actuales cuentan con la emigración de venezolanos, la peor crisis de desplazados de la región de la historia reciente. De los 5,4 millones de refugiados, migrantes y solicitantes de asilo venezolanos contabilizados en enero de 2021, el 77 % se quedó en la región.

La mayoría de migrantes venezolanos se han establecido en zonas urbanas, sobre todo en grandes áreas metropolitanas y en ciudades fronterizas, contribuyendo al aumento del hacinamiento y la escasez de viviendas, en una región donde el 24 % de la población urbana ya vive en asentamientos precarios.<sup>47</sup> Hay 500 000 venezolanos viviendo en tres ciudades de Colombia: Bogotá, Barranquilla y Cúcuta. En Perú, cerca de 300 000 viven en el área metropolitana de Lima.<sup>48</sup>

La migración también ha ido aumentando en la subregión sudamericana en los últimos años debido al acuerdo de residencia adoptado por el Mercado Común del Sur, que concede residencia temporal y un permiso de trabajo de hasta dos años en otro estado miembro. Chile (+5 %), Colombia (+ 3,4 %), Perú (+3,2 %), Guyana (+2,9 %) y Ecuador (+2 %) han visto un aumento significativo del porcentaje de migrantes en su población total entre 2015 y 2020.

### Número de migrantes internacionales en países de Sudamérica expresado como porcentaje de la población total



Fuente: Departamento de Asuntos Sociales y Económicos de Naciones Unidas

### Caravanas de migrantes

Además de la migración sin precedentes de Venezuela, las caravanas migratorias de América Central han sido uno de los flujos migratorios más visibles en la región y han recibido mucha atención mediática en todo el mundo. Aunque este fenómeno no es nuevo y representa solo a una pequeña fracción de los migrantes que intentan alcanzar EE. UU., han ganado relevancia debido a su frecuencia y visibilidad. Entre octubre de 2018 y diciembre de 2020, salieron de América Central unas 20 caravanas, organizadas principalmente a través de las redes sociales. La gran mayoría de migrantes que se unen a estas caravanas son de El Salvador, Guatemala y Honduras. El viaje desde América Central a través de México para llegar a la frontera estadounidense es uno de los más peligrosos del mundo, y muchos migrantes han desaparecido, han sido secuestrados o han sufrido abusos sexuales.



Se estima que seis de cada diez mujeres migrantes sufren violencia sexual durante el trayecto.<sup>49</sup> En enero de 2021, se encontró a varios migrantes guatemaltecos muertos y quemados cerca de la frontera de Estados Unidos.<sup>50</sup> Las caravanas ofrecen mayor protección y visibilidad a los migrantes en esta peligrosa ruta y, al mismo tiempo, ayudan a evitar los altos precios que exigen coyotes o traficantes para cruzar las fronteras.

La anterior administración de EE. UU. implementó una política de «tolerancia cero» y presionó especialmente a Guatemala y México para que detuviesen el avance de las caravanas. En el último trimestre de 2020, tres caravanas migratorias salieron de San Pedro Sula en Honduras, a pesar de las restricciones para viajar. La devastación provocada por los huracanes Eta y Iota en noviembre de 2020, y la esperanza de un cambio en la política y la reforma migratoria tras las elecciones estadounidenses, fueron los principales detonantes para la formación de nuevas caravanas. México desplegó a más fuerzas militares en su frontera sur y anunció que los migrantes que formaran parte de la caravana tendrían que cumplir la normativa referente al COVID-19 del país en el momento de entrar o se enfrentarían a arrestos y persecuciones.<sup>51</sup> Las tres caravanas se disolvieron en la frontera entre Guatemala y Honduras antes de llegar a México. Sin embargo, a menos que se aborden las causas estructurales de la migración en el TNCA, se espera que haya más caravanas migratorias sin importar las estrictas políticas de control que se implementen en las fronteras.

## 5. Evolución de la política migratoria

La evolución de la migración depende de factores estructurales inherentes a los contextos regionales específicos, pero también de las respectivas respuestas políticas implementadas a nivel local, nacional y regional. En la última década, la migración se ha convertido cada vez más en un tema de los intensos debates políticos en LAC. Aunque se han hecho progresos en muchas áreas de la política migratoria — como la cooperación regional, la protección de los refugiados o los esfuerzos por hacer frente a las redes de trata de personas—, esta sección destaca dos asuntos de particular relevancia que también han impulsado una evolución significativa en el debate regional sobre las políticas migratorias: la migración medioambiental y la cohesión y la inclusión social de los migrantes.

Al mismo tiempo, la evolución de la migración en LAC está muy influenciada por la evolución de las políticas fuera de la región como tal. Estados Unidos acoge a dos tercios de los emigrantes de LAC. Las propuestas para la reforma migratoria anunciadas por el gobierno recientemente elegido tendrían un claro impacto, sobre todo en los migrantes provenientes de LAC, por lo que se describirán en este apartado.

### **Migración medioambiental**

La región LAC está muy expuesta a los efectos negativos del cambio climático tanto con acontecimientos de inicio repentino y procesos a largo plazo.<sup>52</sup> La temporada de huracanes en el Atlántico de 2020 fue la más activa que se haya registrado hasta la fecha y confirmó la vulnerabilidad de la región ante los desastres naturales y el cambio climático. Aunque todos los efectos del cambio climático en la migración internacional aún están sujetos a un amplio debate en los círculos políticos y académicos, el Corredor Seco de América Central es uno de los casos claros en los que —junto con otras causas— la migración podría atribuirse directamente a factores medioambientales.

Los países de LAC han ido avanzando en la incorporación progresiva de la migración medioambiental en sus políticas y estrategias. La mayoría de los países ha integrado este tema de manera transversal, y la migración climática emerge como un elemento en las herramientas de gestión de la migración.

El Salvador, por ejemplo, aprobó en 2019 la Ley Especial de Migración y de Extranjería, que otorga a la Dirección General de Migración y Extranjería la capacidad de admitir a las personas que «considere apropiado por razones humanitarias, conforme a los instrumentos de derechos humanos internacionales» (Artículo 104). También permite la ampliación de los visados de turista «en casos de desastres antropogénicos, epidemias, fenómenos naturales, cuestiones humanitarias [...]» (Artículo 85).

Otros estados incluyen la migración medioambiental en las herramientas de gestión de riesgos climáticos o de desastres. Brasil y Haití incluso mencionaron la migración como una estrategia de adaptación positiva al cambio climático en sus marcos de gestión de desastres, planificación y clima.<sup>53</sup> En este aspecto, cabe destacar las directrices regionales sobre la protección de las personas desplazadas a través de fronteras y la asistencia a los migrantes en el contexto de desastres aprobadas por los estados miembros de la Conferencia Sudamericana sobre Migraciones en 2018.

Aunque minoritarios, algunos países han optado por desarrollar instrumentos específicos dedicados a la migración medioambiental. Por ejemplo, la ley marco del cambio climático de Perú de 2018 solicita al Poder Ejecutivo la emisión de un «plan de acción para prevenir y atender la migración forzada causada por los efectos del cambio climático, con el fin de evitar el aumento de la presión sobre la infraestructura y los servicios urbanos, así como la posibilidad de los conflictos sociales y, entre los propios migrantes, el detrimento de los indicadores sanitarios, educativos y sociales». El reglamento de esta ley de 2019 otorga al Ministerio del Ambiente, junto con el Ministerio de la Mujer y Poblaciones Vulnerables, la responsabilidad de la redacción del plan de acción.

Se espera que la tendencia de incluir aspectos medioambientales en las respuestas políticas migratorias siga también el año próximo. Los principales desafíos en 2021 y los años venideros incluyen la coherencia, la sinergia y la coordinación en las políticas para reconciliar los diferentes ángulos adoptados para hacer frente a la migración medioambiental, así como la puesta en práctica y la implementación de los diversos documentos políticos adoptados.

### **Cohesión, integración e inclusión social de los migrantes**

El número de migrantes internacionales en la región LAC aumentó un 56 % entre 2015 y 2020. Los movimientos a gran escala de los migrantes, especialmente desde Venezuela, han supuesto nuevas oportunidades y desafíos para los países de tránsito y destino, y han obligado a los gobiernos locales y nacionales a revisar y desarrollar nuevas políticas. Ha sido necesario reformular las políticas para admitir y otorgar un estado a los recién llegados, así como acceso a servicios básicos, como educación y sanidad.<sup>54</sup> A medida que continúa la emigración desde Venezuela, el enfoque ha pasado de la gestión de la crisis, a brindar soluciones a largo plazo y trabajar la cohesión y la inclusión social. De hecho, es probable que la población migrante que llegó en los últimos años permanezca en los países de acogida durante algún tiempo, tal y como declaró el 94,8 % de migrantes venezolanos en Perú encuestados por el Instituto Nacional de Estadística e Información en 2018.<sup>55</sup>

Costa Rica fue el primer país de LAC en desarrollar un Plan Nacional de Integración y, en 2015, estableció específicamente la Dirección de Integración y Desarrollo Humano con el objetivo principal de brindar asistencia a las instituciones elegibles para beneficiarse del Fondo de Migración Social. Este fondo utiliza las tasas administrativas pagadas por los migrantes para apoyar iniciativas de integración de la migración por parte de las diversas instituciones gubernamentales en áreas de salud, educación, seguridad y justicia. El segundo plan de Costa Rica, que cubre el periodo 2018-2022, fue considerado por la Organización de Estados Americanos (OEA) una buena práctica que podría replicarse en otros países de la región.<sup>56</sup>

Como resultado de importantes reformas migratorias y la introducción de una nueva Ley (13.445/2017) y un decreto (9199/17) sobre migración, los inmigrantes de Brasil disfrutaban de más oportunidades igualitarias, incluido el derecho a cambiar de empleador, el acceso igualitario a la educación y la salud, y una vía incondicional para la residencia permanente. Al mismo tiempo, muchas oportunidades y desafíos con respecto a la cohesión y la inclusión social de los migrantes recaen en gran medida en las comunidades locales. La ciudad de São Paulo, por ejemplo, ha lanzado su primer Plan Municipal de Políticas Públicas para Refugiados y Migrantes, una iniciativa pionera cuyo núcleo principal es la inclusión de los refugiados que se implementará de 2021 a 2024.

En Chile, los inmigrantes se han beneficiado particularmente de mejoras en el sector sanitario. El acceso al sistema sanitario nacional es gratuito, también para los migrantes indocumentados.<sup>57</sup> En 2020, Colombia inició el proceso de adopción de la primera política integral migratoria del país, que aborda, entre otros, aspectos de integración social, económica y cultural de las familias de migrantes.<sup>58</sup>

Sin embargo, el aumento de las actitudes antiinmigrantes de la opinión pública, así como la capa extra de complejidad que ha añadido la pandemia de COVID-19, ha limitado la disposición de algunos países de la región a promover la inclusión de los migrantes. Aunque en Argentina los inmigrantes disfrutaban hasta cierto punto de políticas favorables, parecen emerger mayores barreras a la igualdad de oportunidades, especialmente en lo referente al mercado laboral, la educación, la participación en la política y el acceso a la ciudadanía. En México, los inmigrantes disfrutaban de derechos básicos y

seguridad a largo plazo, pero no de igualdad de oportunidades, puesto que existen obstáculos significativos respecto a la educación y la participación en la política.<sup>59</sup> La mayoría de países prefirieron adoptar medidas específicas como leyes, disposiciones o decretos para satisfacer las necesidades urgentes vinculadas a la pandemia del COVID-19. Debido a la saturación de varios de los sistemas sanitarios, los gobiernos de Argentina, Chile y Perú publicaron decretos que permitieron a los profesionales sanitarios cualificados extranjeros a ejercer su profesión durante la emergencia.

Las principales repercusiones de la pandemia consolidarán más aún la cohesión y la inclusión social como áreas clave de las políticas migratorias en los años venideros, que tendrán que tenerse en cuenta de forma integral a nivel local, regional e internacional.

### **Propuesta de reforma del sistema de inmigración de Estados Unidos**

La nueva administración estadounidense tomó inmediatamente numerosas medidas para reformar el sistema de inmigración y dar marcha atrás a muchas de las políticas del gobierno anterior. A finales de enero de 2021, se envió una nueva legislación al Congreso para crear una vía a la ciudadanía para los casi 11 millones de inmigrantes indocumentados que residen en el país, incluidos jóvenes que llegaron a EE. UU. siendo niños. Hasta 8,1 de los 11 millones son originarios de LAC y podría concedérseles el estado de legalidad (alrededor de 4,9 millones procedentes de México, 1,5 millones de Centroamérica, 775 000 de Sudamérica y 475 000 del Caribe). El Departamento de Seguridad Nacional anunció el cese de la deportación de ciertos inmigrantes indocumentados durante un periodo de 100 días, así como la inscripción en los Protocolos de Protección a Migrantes, un programa que permitió a Estados Unidos devolver a los solicitantes de asilo a México mientras estuvieran en curso sus audiencias de asilo. En torno al 99 % de casos del programa de PPM concierne a solicitantes de asilo de LAC. Al mismo tiempo, se dio por terminado el estado de emergencia en la frontera sur y se suspendió la construcción del muro fronterizo, así como la asignación de fondos. En febrero de 2021, la administración anunció una serie de nuevas acciones, incluida la creación de un grupo de trabajo para reunir a las familias (de los padres deportados a sus países de origen en América Central), la promoción de la integración de nuevos estadounidenses, el desarrollo de una estrategia para abordar la migración irregular a través de la frontera sur y, la creación de un sistema de asilo más humano. Se propuso al Congreso un incremento en el límite de refugiados hasta las 62 500 plazas para el año fiscal en curso y las 125 000 durante el siguiente año fiscal.

Las reformas de inmigración propuestas son muy ambiciosas y afectarían a un gran número de inmigrantes, especialmente de LAC. Está por ver si la legislación propuesta, que se ha presentado como una de las principales prioridades en los primeros 100 días de la presidencia actual (hasta finales de abril de 2021), puede aprobarse en un corto espacio de tiempo y satisfacer las esperanzas de muchos migrantes.

## 6. Conclusiones

La migración en 2021 vendrá determinada por dos tipos de factores. En primer lugar, están los factores a largo plazo relacionados con los conflictos, el desequilibrio económico, el desarrollo socioeconómico, el desequilibrio demográfico y el medioambiente. En segundo lugar, están los efectos sobre la migración de la pandemia del COVID-19, que ya se sintieron el año pasado y que se prolongarán hasta bien entrado el 2021.

Una proyección de la migración para 2021 para LAC tendrá que asumir que los factores observados anteriormente continuarán aumentando el potencial regional para la migración internacional. Como se ha descrito en varios apartados de este panorama, la desigualdad seguirá jugando un papel central en LAC. La región se ha visto particularmente afectada por el COVID-19 debido a los desafíos económicos, las profundas desigualdades y los altos niveles de inseguridad ya existentes antes de la pandemia. El Centro para el Desarrollo Global estimó recientemente que el número de personas pobres en Argentina, Brasil, Colombia y México podría aumentar en más de 25 millones, y la desigualdad de ingresos de 2 a 4 puntos porcentuales.<sup>60</sup>

La pandemia del COVID-19 golpea a los migrantes y a las poblaciones vulnerables con especial dureza. Además de la pérdida de vidas humanas, los migrantes a menudo se enfrentaron de manera desproporcionada a peligros para la salud y tuvieron que hacer frente a restricciones de movilidad y a la pérdida de oportunidades para generar ingresos. El acceso desigual a las vacunas contra el coronavirus entre las distintas regiones mundiales y en el interior de la región de LAC ha tenido como resultado vías desiguales hacia la recuperación económica. Es probable que esta tendencia continúe en 2021, lo que implicará también un aumento de las presiones migratorias. La pandemia no hará que acabe la migración, tampoco en LAC. Por el contrario, agravará aún más los desequilibrios económicos mundiales y regionales y aumentará la presión sobre las personas para que migren en busca de una vida digna o un futuro mejor.

- <sup>1</sup> Plataforma de Coordinación para Refugiados y Migrantes de Venezuela. Plan de Respuesta para Refugiados y Migrantes R4V 2021. Acceso: 25 de febrero de 2021. <https://r4v.info/es/documents/download/82927>
- <sup>2</sup> Los Angeles Times (23 de enero de 2021). For members of a migrant caravan, Biden's immigration plan means little right now. Acceso: 12 de febrero de 2021. <https://www.latimes.com/world-nation/story/2021-01-23/honduras-caravan-biden-immigration-plan>
- <sup>3</sup> Oxfam International (2019). Sí, PERO NO AQUÍ. Percepciones de xenofobia y discriminación hacia migrantes de Venezuela en Colombia, Ecuador y Perú. Acceso: 19 de febrero de 2021. [https://oxfamilibrary.openrepository.com/bitstream/handle/10546/620890/bp\\_yes\\_but\\_not\\_here\\_en\\_xenophobia-migration-venezuela-251019-en.pdf](https://oxfamilibrary.openrepository.com/bitstream/handle/10546/620890/bp_yes_but_not_here_en_xenophobia-migration-venezuela-251019-en.pdf)
- <sup>4</sup> Departamento de Asuntos Sociales y Económicos de Naciones Unidas, División de Población (2020). International Migrant Stock 2020.
- <sup>5</sup> The Guardian (17 de febrero de 2021). Mexico calls on rich countries not to hoard coronavirus vaccines. Acceso: 18 de febrero de 2021. <https://www.theguardian.com/world/2021/feb/17/mexico-coronavirus-vaccines-rich-countries-hoarding>
- <sup>6</sup> Datos proporcionados por la Dirección General de Migración e Inmigración de Costa Rica
- <sup>7</sup> Comisión Económica para América Latina y el Caribe (2021). Balance Preliminar de las Economías de América Latina y el Caribe 2020. Acceso: 19 de febrero de 2021. <https://www.cepal.org/es/publicaciones/46501-balance-preliminar-economias-america-latina-caribe-2020>
- <sup>8</sup> Organización Internacional del Trabajo (2021). Observatorio de la OIT: La COVID-19 y el mundo del trabajo. 7.ª edición. Acceso: 01 de febrero de 2021. [https://www.ilo.org/wcmsp5/groups/public/---dgreports/---dcomm/documents/briefingnote/wcms\\_767045.pdf](https://www.ilo.org/wcmsp5/groups/public/---dgreports/---dcomm/documents/briefingnote/wcms_767045.pdf)
- <sup>9</sup> Banco Interamericano de Desarrollo ([https://publications.iadb.org/publications/spanish/document/El\\_impacto\\_del\\_COVID-19\\_en\\_las\\_econom%C3%ADas\\_de\\_la\\_regi%C3%B3n\\_Regi%C3%B3n\\_Andina.pdf](https://publications.iadb.org/publications/spanish/document/El_impacto_del_COVID-19_en_las_econom%C3%ADas_de_la_regi%C3%B3n_Regi%C3%B3n_Andina.pdf))
- <sup>10</sup> Fondo Monetario Internacional (2020). Perspectivas Económicas Regionales para el Hemisferio Occidental: La persistencia de la pandemia nubla la recuperación. Acceso: 13 de enero de 2021 <https://www.imf.org/-/media/Files/Publications/REO/WHD/2020/Oct/English/text.ashx>
- <sup>11</sup> Kerwin, Donald, Mike Nicholson, Daniela Alulema y Robert Warren. 2020. US Foreign-Born Essential Workers by Status and State, and the Global Pandemic. New York: Center for Migration Studies. Acceso: 13 de enero de 2021. <https://cmsny.org/wp-content/uploads/2020/05/US-Essential-Workers-Printable.pdf>
- <sup>12</sup> Comisión Económica para América Latina y el Caribe (2021). Balance Preliminar de las Economías de América Latina y el Caribe 2020. Acceso: 10 de febrero de 2021. [https://repositorio.cepal.org/bitstream/handle/11362/46504/S2000989\\_en.pdf?sequence=78&isAllowed=y](https://repositorio.cepal.org/bitstream/handle/11362/46504/S2000989_en.pdf?sequence=78&isAllowed=y)
- <sup>13</sup> Fondo Monetario Internacional (2020): Perspectivas de la Economía Mundial, octubre de 2020: El gran confinamiento. Acceso: 12 de enero de 2021. <https://www.imf.org/es/Publications/WEO/Issues/2020/09/30/world-economic-outlook-october-2020>
- <sup>14</sup> Organización de las Naciones Unidas para la Alimentación y la Agricultura, Fondo Internacional de Desarrollo Agrícola, Fondo de las Naciones Unidas para la Infancia, Programa Mundial de Alimentos y Organización Mundial de la Salud (2020). El estado de la seguridad alimentaria y la nutrición en el mundo 2020. Transformación de los sistemas alimentarios para que promuevan dietas asequibles y saludables. Acceso: 14 de enero de 2021 <http://www.fao.org/3/ca9692es/ca9692es.pdf>
- <sup>15</sup> Human Rights Watch (26 de mayo de 2020). Venezuela necesita ayuda humanitaria urgente para combatir la COVID-19. Acceso: 28 de enero de 2021 <https://www.hrw.org/es/news/2020/05/26/venezuela-necesita-ayuda-humanitaria-urgente-para-combatir-la-covid-19>
- <sup>16</sup> Moises Rendon and Lucan Sanchez (23 de septiembre de 2020). COVID-19 in Venezuela: How the Pandemic Deepened a Humanitarian Crisis. Crónica para el Center for Strategic and International Studies. Acceso: 24 de enero de 2021: <https://www.csis.org/analysis/covid-19-venezuela-how-pandemic-deepened-humanitarian-crisis>
- <sup>17</sup> Datos de la Plataforma de Coordinación para Refugiados y Migrantes de Venezuela. Datos de agosto a octubre de 2020. Acceso: 03 de febrero de 2021, Colombia: <https://r4v.info/es/situations/platform/location/10044>,



Perú: <https://r4v.info/es/situations/platform/location/7416>, Ecuador:

<https://r4v.info/es/situations/platform/location/7512>, Brasil:

<https://r4v.info/es/situations/platform/location/7509>; Chile:

<https://data2.unhcr.org/en/documents/details/73277>.

<sup>18</sup> Plataforma de Coordinación para Refugiados y Migrantes de Venezuela. Plan de Respuesta para Refugiados y Migrantes R4V 2021. Acceso: 18 de febrero de 2021. <https://r4v.info/es/documents/download/82927>

<sup>19</sup> Plataforma de Coordinación para Refugiados y Migrantes de Venezuela. Refugiados venezolanos reconocidos. Acceso: 18 de febrero de 2021. <https://r4v.info/en/situations/platform>

<sup>20</sup> Oficina Europea de Apoyo al Asilo. Latest Asylum Trends – 2020 overview. Acceso: 18 de febrero de 2021. <https://easo.europa.eu/latest-asylum-trends>

<sup>21</sup> Alto Comisionado de las Naciones Unidas para los Refugiados (2021). Spain – Asylum Applications. Acceso: 09 de febrero de 2021. <https://data2.unhcr.org/en/documents/details/84741>

<sup>22</sup> Secretaría de Gobernación de México (2020). Diario Oficial de la Federación. Decreto publicado el 30 de abril de 2020 en el Diario Oficial de la Federación. Acceso: 09 de octubre de 2020.

[https://dof.gob.mx/nota\\_detalle.php?codigo=5592529&fecha=30/04/2020](https://dof.gob.mx/nota_detalle.php?codigo=5592529&fecha=30/04/2020)

<sup>23</sup> Transactional Records Access Clearinghouse Immigration. Details on MPP (Remain in Mexico) Deportation Proceedings by Hearing Location and Attendance, Representation, Nationality, Month and Year of NTA, Outcome, and Current Status. Acceso: 15 de febrero de 2021. <https://trac.syr.edu/phptools/immigration/mpp/>

<sup>24</sup> Secretaría de Gobernación de México (2021). Comisión Mexicana de Ayuda a Refugiados. Estadísticas Diciembre 2020 Acceso: 01 de febrero de 2021.

[https://www.gob.mx/cms/uploads/attachment/file/604569/CIERRE\\_DICIEMBRE-2020\\_1-Ene-2021\\_.pdf](https://www.gob.mx/cms/uploads/attachment/file/604569/CIERRE_DICIEMBRE-2020_1-Ene-2021_.pdf)

<sup>25</sup> Programa Mundial de la Unión Europea para la Diáspora (EUDiF). Diaspora engagement map. Acceso: 13 de enero de 2021. <https://diasporafordevelopment.eu/interactive-map/>

<sup>26</sup> Servicio de Investigación del Congreso (2019). Central American Migration: Root Causes and U.S. Policy. Acceso: 14 de enero de 2021. <https://crsreports.congress.gov/product/pdf/IF/IF11151/1>

<sup>27</sup> Inter-American Dialogue (2018). Central American Migration: Current Changes and Development Implications. <https://www.thedialogue.org/analysis/central-american-migration-current-changes-and-development-implications/>

<sup>28</sup> Instituto de Georgetown para las Mujeres, la Paz y la Seguridad (2019). Índice de Mujeres, Paz y Seguridad. Acceso: 04 de febrero de 2021. <https://giwps.georgetown.edu/the-index/>

<sup>29</sup> InspirAction, ChristianAid (2019). Migraciones climáticas en el corredor seco centroamericano: integrando la visión de género. Acceso: 26 de enero de 2021. <https://migracionesclimaticas.org/wp-content/uploads/2019/12/2019-migraciones-climaticas-InspirAction.pdf>

<sup>30</sup> Organización Internacional para las Migraciones (2020). Migration Trends in Central America, North America, and the Caribbean During COVID-19 - IOM – November. Acceso: 20 de enero de 2021. [https://rosanjose.iom.int/SITE/sites/default/files/Reportes/migration\\_trends\\_in\\_central\\_america\\_north\\_america\\_and\\_the\\_caribbean\\_during\\_covid-19\\_-\\_iom\\_-\\_november20.pdf](https://rosanjose.iom.int/SITE/sites/default/files/Reportes/migration_trends_in_central_america_north_america_and_the_caribbean_during_covid-19_-_iom_-_november20.pdf)

<sup>31</sup> Comisión Económica para América Latina y el Caribe (2021). Balance Preliminar de las Economías de América Latina y el Caribe 2020. Acceso: 19 de febrero de 2021.

<https://www.cepal.org/es/publicaciones/46501-balance-preliminar-economias-america-latina-caribe-2020>

<sup>32</sup> Mixed Migration Centre (2021). Quarterly Mixed Migration Update Latin America and the Caribbean, Quarter 4 2020. Acceso: 13 de febrero de 2021 <https://reliefweb.int/sites/reliefweb.int/files/resources/qmmu-q4-2020-lac.pdf>

<sup>33</sup> Programa Mundial de la Unión Europea para la Diáspora (EUDiF). Diaspora engagement map. Acceso: 08 de enero de 2021. <https://diasporafordevelopment.eu/interactive-map/>

<sup>34</sup> Instituto Nacional de Estadísticas de Chile y Departamento de Extranjería y Migración. Estimación de personas extranjeras residentes habituales en Chile al 31 de diciembre de 2019. Junio de 2020. Acceso: 5 de febrero de 2021. <https://www.extranjeria.gob.cl/estadisticas-migratorias/>

<sup>35</sup> Programa Mundial de la Unión Europea para la Diáspora (EUDiF). Diaspora engagement map. Acceso: 08 de enero de 2021. <https://diasporafordevelopment.eu/interactive-map/>

<sup>36</sup> Institut national de statistique et des études économiques (2020). Estimations de population 2019.

<sup>37</sup> Organización Internacional para las Migraciones (2020). La OIM República Dominicana apoya el retorno

voluntario de personas migrantes haitianas en el marco de la COVID-19. Acceso: 18 de enero de 2021.

<https://dominicanrepublic.iom.int/news/la-oim-republica-dominicana-apoya-el-retorno-voluntario-de-personas-migrantes-haitianas-en-el>

<sup>38</sup> Comisión Económica para América Latina y el Caribe (2021). Balance Preliminar de las Economías de América Latina y el Caribe 2020. Acceso: 19 de febrero de 2021. <https://www.cepal.org/es/publicaciones/46501-balance-preliminar-economias-america-latina-caribe-2020>

<sup>39</sup> Portal de Datos Mundiales sobre la Migración. Remesas. Acceso: 20 de enero de 2021. <https://migrationdataportal.org/themes/remittances>

<sup>40</sup> Departamento de Asuntos Sociales y Económicos de Naciones Unidas, División de Población (2020). International Migrant Stock 2020.

<sup>41</sup> Pew Research Center (2019). Latin America, Caribbean no longer world's fastest growing source of international migrants. Acceso: 18 de enero de 2021. <https://pewrsr.ch/2sHU6bL>

<sup>42</sup> Organización Internacional para las Migraciones (2020). Informe sobre las Migraciones en el Mundo 2020.

<sup>43</sup> Programa Mundial de la Unión Europea para la Diáspora (EUDiF). Diaspora engagement map. Acceso: 03 de febrero de 2021 <https://diasporafordevelopment.eu/interactive-map/>

<sup>44</sup> Programa de Desarrollo de Naciones Unidas (2020). El potencial de la migración en América Latina y el Caribe. Acceso: 29 de enero de 2021. <https://www.undp.org/content/undp/es/home/blog/2020/harnessing-the-potential-of-migration-in-latin-america-and-the-c.html#:~:text=El%20panorama%20migratorio%20en%20Am%C3%A9rica,de%20sus%20pa%C3%ADses%20de%20nacimient>

<sup>45</sup> Departamento de Asuntos Sociales y Económicos de Naciones Unidas, División de Población (2020). International Migrant Stock 2020.

<sup>46</sup> Datos del censo de 1992: [https://redatam-ine.ine.cl/redbin/RpWebEngine.exe/Portal?BASE=CENSO\\_1992&lang=esp](https://redatam-ine.ine.cl/redbin/RpWebEngine.exe/Portal?BASE=CENSO_1992&lang=esp)

Datos de 2019: Instituto Nacional de Estadísticas de Chile (12 de marzo de 2020). Según estimaciones, la cantidad de personas extranjeras residentes habituales en Chile bordea los 1,5 millones al 31 de diciembre de 2019. Acceso: 15 de febrero de 2021

<https://www.ine.cl/prensa/2020/03/12/según-estimaciones-la-cantidad-de-personas-extranjeras-residentes-habituales-en-chile-bordea-los-1-5-millones-al-31-de-diciembre-de-2019>

<sup>47</sup> Conferencia de las Naciones Unidas sobre Vivienda y Desarrollo Urbano Sostenible (2015) Habitat III 22 - Asentamientos informales. Nueva York.

<sup>48</sup> P. Zambrano-Barragán, S. Ramírez Hernández, L.F. Freier et al. (2021). The impact of COVID-19 on Venezuelan migrants' access to health: A qualitative study in Colombian and Peruvian cities, Journal of Migration and Health Volume 3. Acceso: 20 de enero de 2021. <https://doi.org/10.1016/j.jmh.2020.100029>

<sup>49</sup> Amnistía Internacional (2010). Invisible victims. Migrants on the move in Mexico. Acceso: 16 de febrero de 2021. <https://www.amnesty.org/download/Documents/36000/amr410142010eng.pdf>

<sup>50</sup> ABC News (31 de enero de 2021). Mexico confirms at least 2 Guatemalan migrants among 19 dead. Acceso: 16 de febrero de 2021. <https://abcnews.go.com/International/wireStory/mexico-confirms-guatemalan-migrants-19-dead-75588055>

<sup>51</sup> Mixed Migration Centre (2021). Quarterly Mixed Migration Update Latin America and the Caribbean, Quarter 4 2020. Acceso: 13 de febrero de 2021 <https://reliefweb.int/sites/reliefweb.int/files/resources/qmmu-q4-2020-lac.pdf>

<sup>52</sup> Pablo Escribano (2020). Policy Approaches to Climate Migration: Lessons From Latin America and the Caribbean. Ensayo de política exterior en Lawfare. Acceso: 15 de febrero de 2021. <https://www.lawfareblog.com/policy-approaches-climate-migration-lessons-latin-america-and-caribbean>

<sup>53</sup> *Ibidem*.

<sup>54</sup> Migration Policy Institute (2020). Perfil regional de los migrantes y refugiados venezolanos en América Latina y el Caribe. Acceso: 16 de enero de 2021. <https://www.migrationpolicy.org/sites/default/files/publications/mpi-iom-venezuelan-profile-spanish-final.pdf>

<sup>55</sup> Instituto Nacional de Estadística e Informática (2019). Condiciones de vida de la población venezolana que reside en Perú. Encuesta dirigida a la población venezolana que reside en el país (ENPOVE 2018), Acceso: 13 de enero de 2021. <https://data2.unhcr.org/en/documents/details/70521>



<sup>56</sup> El Plan Nacional de Integración 2018-2022 se ha desarrollado con el apoyo de la iniciativa Migration EU eXpertise (MIEUX), fundada por la UE e implementada por el Centro Internacional para el Desarrollo de Políticas Migratorias.

<sup>57</sup> Migration Integration Policy Index 2020. Key findings for Brazil (2019) and Chile (2019) Acceso: 13 de febrero de 2021. <https://www.mipex.eu/>

<sup>58</sup> El Tiempo (28 de octubre de 2020). Colombia tendría una política integral migratoria por primera vez. Entrevista con Emma Claudia Castellanos, autora del proyecto de ley. Acceso: 20 de enero de 2021. <https://www.eltiempo.com/politica/congreso/proyecto-de-ley-para-que-colombia-tenga-una-politica-integral-migratoria-545839>

<sup>59</sup> Migration Integration Policy Index 2020. Key findings for Argentina (2019) and Mexico (2019). Acceso: 13 de febrero de 2021. <https://www.mipex.eu/>

<sup>60</sup> Centro para el Desarrollo Global (2020). The Impact of COVID-19 Lockdowns and Expanded Social Assistance on Inequality, Poverty and Mobility in Argentina, Brazil, Colombia and Mexico. Working Paper 556. Acceso: 08 de enero de 2021. <https://www.cgdev.org/blog/covid-19s-new-poor-latin-america>