

Azərbaycanda miqrasiya vəziyyətinə dair tədqiqat

Tədqiqat Aİ tərəfindən maliyyələşdirilən “Azərbaycanla Yerdəyişmə üzrə Tərəfdaşlığın həyata keçirilməsinə dəstək” (MOBILAZE) Layihəsi çərçivəsində aparılmışdır



Azərbaycanda miqrasiya vəziyyətinə dair tədqiqat

Tədqiqat AI tərəfindən maliyyələşdirilən “Azərbaycanla
Yerdəyişmə üzrə Tərəfdaşlığın həyata keçirilməsinə dəstək”
(MOBILAZE) Layihəsi çərçivəsində aparılmışdır

Miqrasiya Siyasətinin İnkişafı üzrə Beynəlxalq Mərkəz (MSİBM)

Avstriya Respublikası,
Vyana şəhəri A-1010,
Gonzagagasse 1
www.icmpd.org

Miqrasiya Siyasətinin İnkişafı üzrə Beynəlxalq Mərkəz, aprel 2018-ci il

Bütün hüquqlar qorunur. Bu hesabatın heç bir hissəsi müəllif hüquqları sahibinin razılığı olmadan yenidən dərc edilə, təkrarlana, digər informasiya sistemlərində saxlanıla, istənilən formada və ya elektron, mexaniki, sürətçixarma, yazma və ya digər vasitələrlə ötürülə bilməz.

Bu hesabat Aİ tərəfindən maliyyələşdirilən "Azərbaycanla Yerdəyişmə üzrə Tərəfdaşlığın həyata keçirilməsinə dəstək" (MOBILAZE) Layihəsi çərçivəsində dərc edilmişdir.

Yalnız MSİBM bu hesabatın məzmununa məsuliyyət daşıyır və burada qeyd olunanlar heç bir halda donorlara məxsus mövqeyin ifadə edilməsi kimi qəbul olunmamalıdır.

REDAKTORLAR

**Roland
Hosner**

Miqrasiya Siyasətinin İnkişafı üzrə Beynəlxalq Mərkəzin elmi işçisi, miqrasiya və inteqrasiya məsələlərinə aid statistik məlumatların təhlili üzrə məsul şəxs. O, Cənubi Qafqazda AI tərəfindən maliyyələşdirilən potensialların artırılmasına dair iki mövcud layihənin (Azərbaycanda "MOBILAZE", Gürcüstanda isə "ENIGMMA" Layihələrinin) tədqiqatlar komponentinin həyata keçirilməsində iştirak etmişdir.

**Məhəmməd
Quluzadə**

İnsan hüquqları üzrə hüquqşünas 15 illik iş təcrübəsinə malikdir, Bakı Dövlət Universitetində (BDU) qaçqın hüququnu tədris edib və ekstradisiya hüququna aid bir neçə məqalənin müəllifidir.

**Violeta
Vaqner**

Beynəlxalq hüquq üzrə mütəxəssis, "MOBILAZE" Layihəsinin rəhbəri, miqrasiya və sığınacaq sahəsində dövlət orqanları ilə onillik praktiki iş təcrübəsinə malikdir. 2011-ci ildən etibarən Şərqi Avropada və Cənubi Qafqazda MSİBM-in miqrasiya məsələlərinə dair layihələrinə rəhbərlik edir.

MİNNƏTDARLIQ

“MOBILAZE” Layihəsi heyəti müzakirələr aparmaq üçün yaradılmış imkana görə burada qeyd olunan təşkilatlara və bu təşkilatların əməkdaşlarına öz dərin minnətdarlığını bildirir və təşəkkür edir: Dövlət Miqrasiya Xidmətinin Miqrasiya Siyasəti və Hüquqi Təminat Baş İdarəsinin rəisi cənab Vahid Qəhrəmanova, Dövlət Miqrasiya Xidmətinin əməkdaşları cənab Kəyan Hacıyevə və xanım Sevinc Məstiyevaya, Əmək və Əhalinin Sosial Müdafiəsi Nazirliyinin Məşğulluq Siyasəti və Demografiya Şöbəsinin müdiri cənab Elnur Suleymanova, Əmək və Əhalinin Sosial Müdafiəsi Nazirliyinin Əmək Miqrasiyası Sektorunun müdiri cənab Fuad Cabbarova, Diasporla İş üzrə Dövlət Komitəsinin Şöbə müdiri cənab Sürəddin Hübətova, Dövlət Statistika Komitəsinin Əhali Statistikası Şöbəsinin müdiri cənab Rza Allahverdiyevə, Dövlət Statistika Komitəsinin Əmək Statistikası Şöbəsinin müdiri cənab Nemət Xuduzadəyə, Əmək və Sosial Problemlər üzrə Elmi Tədqiqat və Tədris Mərkəzinin direktoru cənab Mətləb Mahmudova, Birləşmiş Millətlər Təşkilatının Qaçqınların İşləri üzrə Ali Komissarlığının Azərbaycanadakı Nümayəndəliyinin əməkdaşları cənab Aleks Novikauya və xanım Bela İsmayılovaya.

Eyni zamanda, biz bu hesabatın işlənilib hazırlanmasına hərtərəfli dəstək vermiş BDU-nun müəllimi xanım Sara Hüseynovaya və Əmək və Əhalinin Sosial Müdafiəsi Nazirliyinin əməkdaşı İlqar Alqayevə xüsusilə təşəkkür edirik.

Bu hesabatın hazırlanması, nəzərdən keçirilməsi və aidiyyəti tərəflər arasında paylanması işi “MOBILAZE” Layihəsi qrupunun Vyana və Bakı şəhərlərindəki əməkdaşları, xüsusən də Yekaterina Belukova, Ksenia Pilipenko, Elnur Nəsimov, Səltənət Məmmədova və Aida Həsənova tərəfindən təmin olunmuşdur.

QISA XÜLASƏ

Son illər ərzində Azərbaycan Respublikasının miqrasiya siyasətində inkişafı təsdiqləyən böyük dəyişikliklər müşahidə olunmaqdadır ki, onların da arasında miqrasiyaya aid qanunvericilik aktlarının vahid Miqrasiya Məcəlləsində əks olunması xüsusilə qeyd edilməlidir. Bununla yanaşı, qaçqın statusunun müəyyənləşdirilməsi məsələlərində Birləşmiş Millətlər Təşkilatının Qaçqınların İşləri üzrə Ali Komissarlığı (BMT QAK) ilə sıx əməkdaşlıq nəticəsində (bəzi qruplarla bağlı) statusun tanınmasına dair ümumi göstəricilərin Aİ ölkələrindəki səviyyəyə qalxması müşahidə olunur.

Ermənistanla davam edən hərbi münaqişə səbəbindən Azərbaycanda çoxlu sayda məcburi köçkün yaşayır. Azərbaycan Respublikası Qaçqınların və Məcburi Köçkünlərin İşləri üzrə Dövlət Komitəsi tərəfindən təqdim olunmuş rəsmi statistik məlumatlara əsasən ölkədəki məcburi köçkünlərin sayı 789.000 nəfər təşkil edir, lakin BMTQAK-ın 2016-cı il üçün məlumatlarında onların sayı təxminən 613.000 nəfərə bərabər idi. Bundan başqa, 2009-cu ildən etibarən ölkə ərazisində baş vermiş təbii fəlakətlər nəticəsində 68.000 nəfər insan öz daimi yaşayış yerindən köçürüldüyündən məcburi köçkün kateqoriyasına aid edilmişdir. Ölkəyə başqa dövlətlərdən gələn qaçqın axını artsa da, bu göstərici regionun digər ölkələri ilə müqayisədə nisbətən aşağıdır.

Bununla belə, Azərbaycana qısa müddətə gələn miqrantların sayı artmaqdadır və 2015-ci ildə ölkədə müvəqqəti yaşamaq üçün 54.000, 2016-cı ildə isə 48.500 icazə verilmişdir ki, onların da böyük əksəriyyəti Türkiyə, Rusiya və Gürcüstan vətəndaşlarının payına düşür. Daimi yaşayış icazəsi isə ölkədə ən azı iki il müvəqqəti yaşadıqdan sonra verilir və ümumi sayı 3.200-dən çox olan bu cür icazə 2016-cı ildə rəsmiləşdirilmişdir.

Ümumilikdə götürəndə, Azərbaycandan olan miqrantlar getdikcə daha çox Avropa ölkələrini və Avropa İttifaqının 28 üzv dövlətini cəlbedici təyinat yeri kimi seçirlər və hal-hazırda ən azı 42.000 azərbaycanlı Avropa İttifaqı ərazisində yaşayır, baxmayaraq ki, Rusiya Azərbaycandan gedən və Azərbaycana gələn miqrantların və geri qayıdanların əsas təyinat və mənşə ölkəsi olaraq qalmaqdadır. Bu hesabat üçün toplanmış məlumatlara əsasən Azərbaycandan xaricə istiqamətlənən ümumi xalis miqrasiya hələ də mənfi göstərici ilə ifadə olunur. Keçmiş SSRİ respublikaları arasında ən yüksək emiqrasiya göstəricilərindən biri Azərbaycana məxsus olsa da, 1990-cı illərin ortalarından etibarən bu tendensiya tədricən azalmaqdadır.

Azərbaycandan xaricə üz tutmuş emiqrantların sayı (1,1 milyon nəfər) növbəti illər ərzində Azərbaycanın iqtisadi inkişafı və stabilliyinə fayda verə biləcək transmilli, iqtisadi və sosial əlaqələrin dərinləşməsi üçün əlavə potensialın mövcud olmasına işarə edir.

Azərbaycana göndərilən pul köçürmələrinin həcmi 2012-ci ildə ən yüksək göstəriciyə qalxsa da, 2015-2016-cı illərdə kəskin şəkildə azalmışdır və bunun səbəblərindən biri Azərbaycan manatının ABŞ dollarına nisbətə devalvasiyası ilə əlaqədardır. Bununla yanaşı, Azərbaycandan xaricə göndərilən pul köçürmələri 2012-ci ildə ən yüksək səviyyəyə çatdıqdan sonra həmin ildən etibarən bu ölkəyə daxil olan pul köçürmələrinin həcmi üstələyir (miqrantların gəlirləri nəzərə alındığı təqdirdə).

Mövcud miqrasiya siyasətinin əsas məqsədlərindən biri ölkə iqtisadiyyatının stimullaşdırılması üçün yüksək ixtisaslı miqrantları ölkəyə cəlb etməkdən ibarətdir. 2016-cı ildə baş vermiş iqtisadi böhran və əhəmiyyətli sayda qısamüddətli yerdəyişmələr, habelə ölkəyə miqrasiya edən əcnəbilərin sayının az olması fonunda ixtisaslı miqrantların cəlb edilməsi üçün əlavə stimullaşdırıcı tədbirlər həyata keçirilməlidir, məsələn, ölkədə yaşamaq üçün icazələrin daha uzun müddətə verilməsi məsələsinə baxılmalıdır. Eyni zamanda, xaricdə yaşayan azərbaycanlı miqrantların və diaspor üzvlərinin sosial, təhsil və iqtisadi potensiallarından mövcud iqtisadi məqsədlər üçün mümkün qədər geniş istifadə imkanları da mütləq nəzərə alınmalıdır.

MÜNDƏRİCAT

1. Giriş	09
2. Azərbaycanın müasir miqrasiya tarixinin qısa icmalı	11
3. Mövcud miqrasiya siyasəti	15
3.1 Miqrasiya idarəçiliyi	15
3.2 Siyasət çərçivələri və qanunvericilik aktları	17
3.2.1 Beynəlxalq qanunvericilik	18
3.3 Sektorlar üzrə siyasətlər	19
3.3.1 Ölkə istiqamətində axınların və əcnəbilərin yerdəyişmə proseslərinin idarə olunması	19
3.3.2 Geri qaytarılma və readmissiya siyasətləri	20
3.3.3 Məlumatların idarə olunması sistemləri	21
3.3.4 Maarifləndirmə	21
4. Azərbaycan Respublikası və Avropa İttifaqı	23
5. İmmiqrasiya	25
5.1 İmmiqrantlar	25
5.2 Vətəndaşlığın əldə edilməsi	27
5.3 Qanuni immiqrasiya	29
5.3.1 Ölkə ərazisində yaşamaq üçün icazələr	30
5.3.2 Əməkçi immiqrantlar	32
5.3.3 Təhsil məqsədilə gələn immiqrantlar	33
5.4 Azərbaycanda sığınacaq məsələləri	35
5.4.1 Qanunvericilik bazası	35
5.4.2 Sığınacaq prosedurunun xülasəsi	36
5.4.3 Sığınacaq statistikas	36
5.5 Qanunsuz miqrasiya	42
6. Emiqrasiya	43
6.1 Giriş	43
6.2 Azərbaycanlı emiqrantlar	44
6.3 Yeni emiqrasiya axınları və metodoloji çətinliklər	46
6.3.1 Tələbələrin yerdəyişmələri	48
6.4 Azərbaycandan olan sığınacaq axtaranlar və qaçqınlar	49

7. Miqrasiya və inkişaf	51
7.1 Giriş	51
7.2 Pul köçürmələri	53
7.3 Davamlı investisiyalar	55
7.4 Diaspor təşkilatlarının iştirakı	55
8. Ölkədaxili miqrasiya	57
8.1 Giriş	57
8.2 Məcburi köçkünlər	57
8.2.1 Azərbaycanda məcburi köçkünlərlə bağlı normativ hüquqi sənədlər	58
8.3 Ekoloji miqrantlar	59
8.3.1 Azərbaycanda ekoloji miqrantlarla bağlı normativ hüquqi sənədlər	60
9. Yekun və tövsiyələr	61
Tövsiyələr	62
10. Ədəbiyyat	65
11. Əlavə	73
11.1 Cədvəllər	73
11.2 Miqrasiya terminlərinin beynəlxalq tərifləri	80

İXTİSARLAR

AI	Avropa İttifaqı
AI-28	Avropa İttifaqının 28 üzv dövləti
AQP	Alıcılıq qabiliyyəti pariteti
AQS	Avropa Qonşuluq Siyasəti
ARRA	Azərbaycan Respublikası Ərazilərinin Bərpası və Yenidən Qurulması üzrə Agentlik
ASAN	Azərbaycan Respublikasının Prezidenti yanında Vətəndaşlara Xidmət və Sosial İnnovasiyalar üzrə Dövlət Agentliyi
AVROSTAT	Avropa İttifaqının Statistika İdarəsi
AZSTAT	Azərbaycan Respublikası Dövlət Statistika Komitəsi
BQXK	Beynəlxalq Qırmızı Xaç Komitəsi
BMT	Birləşmiş Millətlər Təşkilatı
BMTİSMD	Birləşmiş Millətlər Təşkilatının İqtisadi və Sosial Məsələlər üzrə Departamenti
BMTİP	Birləşmiş Millətlər Təşkilatının İnkişaf Proqramı
BMT QAK	Birləşmiş Millətlər Təşkilatının Qaçqınların İşləri üzrə Ali Komissarlığı
BMqT	Beynəlxalq Miqrasiya Təşkilatı
BPM	Beynəlxalq Valyuta Fondunun Tədiyə Balansına dair Təlimatları
BVF	Beynəlxalq Valyuta Fondu
DİN	Azərbaycan Respublikası Daxili İşlər Nazirliyi
DMX	Azərbaycan Respublikası Dövlət Miqrasiya Xidməti
ENIGMMA	"Gürcüstanda miqrasiya idarəçiliyinin inkişaf etdirilməsi" Layihəsi
ƏƏSMN	Azərbaycan Respublikası Əmək və Əhalinin Sosial Müdafiəsi Nazirliyi
XİN	Azərbaycan Respublikası Xarici İşlər Nazirliyi
QHT	Qeyri-hökumət təşkilatı
MDB	Müstəqil Dövlətlər Birliyi
MK	Ölkə daxilində köçürülmüş şəxs/məcburi köçkün
MOBILAZE	"Azərbaycanla Yerdəyişmə üzrə Tərəfdaşlığın həyata keçirilməsinə dəstək" Layihəsi
MSİBM	Miqrasiya Siyasətinin İnkişafı üzrə Beynəlxalq Mərkəz
TƏS	Tərəfdaşlıq və Əməkdaşlıq Sazişi
YUNESKO	Birləşmiş Millətlər Təşkilatının Təhsil, Elm və Mədəniyyət Təşkilatı
UNFCC	BMT-nin "İqlim dəyişikliyi üzrə" Çərçivə Konvensiyası
USAID	Amerika Birləşmiş Ştatlarının Beynəlxalq İnkişaf Agentliyi
ÜDM	Ümumi daxili məhsul
ÜMG	Ümumi milli gəlir
VCT	Vətəndaş cəmiyyəti təşkilatı
VMMS	Vahid Miqrasiya Məlumat Sistemi

1. GİRİŞ

Bu hesabat Aİ tərəfindən maliyyələşdirilən “Azərbaycanla Yerdəyişmə üzrə Tərəfdaşlığın həyata keçirilməsinə dəstək (MOBILAZE)” Layihəsi çərçivəsində işlənib hazırlanmışdır. Həmin layihə 2013-cü ildə imzalanmış “Aİ, Aİ-nin iştirakçı dövlətləri və Azərbaycan Respublikası arasında Yerdəyişmə üzrə Tərəfdaşlıq barədə” Birgə Bəyannamədə müəyyən edilmiş vacib prioritet sahələrə əsaslanır. Layihənin əsas məqsədi milli miqrasiya siyasətinin hazırlanması və tətbiq edilməsi sahəsində hökumətin potensialının artırılmasına xüsusi diqqət verməklə Aİ ilə Azərbaycan Respublikası arasında yerdəyişmə üzrə tərəfdaşlığın həyata keçirilməsini dəstəkləməkdən ibarətdir. Bu layihə Aİ-nin yeddi üzv dövlətini, konkret olaraq Bolqarıstanı, Çexiyanı, Latviyanı, Litvanı, Hollandiyanı, Polşanı və Slovakiyanı təmsil edən doqquz icraçı tərəfdaşla birgə MSİBM tərəfindən yerinə yetirilir.

Layihə aşağıda sadalanan beş komponentdən ibarətdir:

- Komponent 1: Məlumatlı miqrasiya siyasətinin işlənib hazırlanması üçün analitik potensialların artırılması;
- Komponent 2: Azərbaycandan və Azərbaycana qanuni miqrasiya;
- Komponent 3: Sənədlərin təhlükəsizliyi;
- Komponent 4: Sığınacaqqa bağlı qərar qəbul etmə prosedurunun təkmilləşdirilməsi;
- Komponent 5: Qayıdış və reintegrasiya.

Komponent 1-in xüsusi məqsədi Azərbaycan hökumətinin monitorinq etmə, təhlil aparma və proqnozlaşdırma potensiallarını, habelə miqrasiya siyasətinin işlənib hazırlanması sahəsindəki fəaliyyətini təkmilləşdirməkdən ibarətdir. Bu məqsəddən irəli gələn vəzifələr isə, Azərbaycanda miqrasiya vəziyyətinin müfəssəl təhlilini aparmaqdan, məlumatların toplanması və təhlil edilməsi və miqrasiya araşdırmalarının metodologiyası sahələrində potensialların artırılması işini dəstəkləməkdən, habelə tədqiq və təhlil etmə potensiallarını gücləndirməkdən ibarətdir.

Bizim hesabatla gəldikdə isə, onun əsas məqsədi mövcud məlumatları və informasiyanı əsas götürərək Azərbaycanda miqrasiya vəziyyətinin müfəssəl icmalını təqdim etməkdən və miqrasiyaya dair empirik tədqiqatın nəticələrini müzakirə etməkdən ibarətdir.

Hesabat MSİBM-in “MOBILAZE” Layihəsindən olan əməkdaşları və bu layihəyə cəlb olunmuş Azərbaycan tədqiqatçıları tərəfindən işlənib hazırlanmışdır. Hesabatın hazırlanması prosesi BDU-nun İqtisadiyyat və Beynəlxalq Hüquq Fakültələrində işləyən iki mütəxəssisin və ƏƏSMN-in bir əməkdaşının 2016-cı ilin yay aylarında MSİBM-ə bir aylıq təcrübə səfəri zamanı başlamışdır. Bundan sonra, 2016-cı ilin oktyabr ayında Bakı şəhərinə araşdırma missiyası zamanı əlaqədar tərəflərlə məşvərət görüşləri keçirilmişdir və hesabatın hazırlanması üçün zəruri olan əlavə məlumatlar əldə olunaraq təhlil edilmişdir.

Bu hesabatda Azərbaycanın müasir miqrasiya tarixinin (Fəsil 2), mövcud miqrasiya siyasətinin (Fəsil 3) və Aİ ilə Azərbaycan Respublikası arasındakı əlaqələrin (Fəsil 4) qısa icmalından sonra Azərbaycana immiqrasiya məsələləri, xüsusilə də bu ölkədə yaşayan immiqrantlar, vətəndaşlığın əldə olunması, mövcud immiqrasiya proseslərinin növləri (əmək, təhsil və sığınacaq məqsədli immiqrasiya) və qanunsuz miqrasiya məsələləri (Fəsil 5) barədə məlumatlar müzakirə olunur.

Miqrasiya dinamikasının hərtərəfli perspektivləri baxımından emiqrasiya proseslərinin və xalis miqrasiya göstəricisinin qiymətləndirilməsi ilə əlaqədar mövcud olan metodoloji çətinliklər də mütləq nəzərə alınmalıdır (emiqrasiya məsələlərinə aid Fəsil 6-ya baxın). Artıq hamıya məlumdur ki, bir qayda

olaraq təkanverici amillər, habelə göndərən və qəbul edən ölkələrə təsiri nöqtəyi-nəzərindən miqrasiya sosial-iqtisadi inkişafı çox sıx əlaqəlidir (miqrasiya və inkişaf məsələləri ilə bağlı Fəsil 7-yə diqqət yetirmək olar). Hesabatın Azərbaycan üçün böyük əhəmiyyət kəsb edən daxili miqrasiya məsələlərinə aid bölməsində məcburi köçkünlərin vəziyyətinə də xüsusi diqqət yetirilir (Fəsil 8).

Hesabatın yekun hissəsi (Fəsil 9) siyasətlə və tədqiqatların aparılması/məlumatların təhlil edilməsi ilə bağlı tövsiyələri, həmçinin burada nəzərdən keçirilən hər bir mövzuya uyğun zəruri təkmilləşdirmə işlərinə aid təklifləri özündə əks etdirir.

2. AZƏRBAYCANIN MÜASİR MİQRASIYA TARİXİNİN QISA İCMALI

1988-ci ildən başlayaraq azərbaycanlıların məcburi miqrasiyası, 1992-ci ildən etibarən Ermənistanla davam edən müharibə və əhalinin bununla əlaqədar məcburi yerdəyişmələri nəticəsində (Nəcəfzadə, 2013) bu gün Azərbaycanda yüz minlərlə insan məcburi köçkün vəziyyətində yaşayır.

Eyni zamanda, Dağlıq Qarabağla yanaşı yeddi həmsərhəd inzibati rayon (Kəlbəcər, Laçın, Qubadlı, Cəbrayıl, Zəngilan, Ağdam və Füzuli rayonları) Ermənistan Respublikası silahlı qüvvələri tərəfindən qismən və ya bütövlükdə işğal olunub (DMX, 2017a).

1993-cü ildə BMT Təhlükəsizlik Şurası Ermənistanla Azərbaycan arasında baş verən hərbi münaqişə ilə əlaqədar dörd Qətnamə (822, 853, 874 və 884 nömrəli qətnamələr) qəbul edərək tərəfləri düşmənçiliyə son qoymağa, Azərbaycan Respublikasının dövlət suverenliyini və ərazi bütövlüyünü tanımağa və silahlı qüvvələrin işğal edilmiş ərazilərdən çıxarılmasına çağırmışdır. Münaqişənin sülh yolu ilə həlli istiqamətində müvafiq işlərin aparılması məqsədilə 1994-cü ildə ATƏT-in Minsk Qrupu yaradılmışdır (ATƏT, 2017).

2005-ci ildə Avropa Şurası Parlament Assambleyası tərəfindən qəbul edilmiş 1416 nömrəli Qətnamədə də həll edilməmiş münaqişələrə istinad edilərək bəyan olunur ki, münaqişənin başlamasından etibarən on ildən çox bir müddətin keçməsinə baxmayaraq, "Azərbaycan Respublikası ərazisinin əhəmiyyətli bir hissəsi hələ də Ermənistan Respublikası silahlı qüvvələrinin işğalı altındadır." Bu Qətnamədə etnik zəmində münaqişələr və deportasiyalar etnik tənzimləmə siyasətinə bərabər tutularaq "münaqişə bölgəsindən olan məcburi köçkünlərin öz evlərinə təhlükəsiz şəkildə və ləyaqətlə qayıtmaq hüququna malik olmaları" bir daha təsdiq olunur. Bundan başqa, sözügedən Qətnamə Avropa Şurasına üzv olan dövlətləri, habelə müşahidəçi ölkələri "silahlı qarşıdurmalar və etnik ermənilərin Azərbaycandan, etnik azərbaycanlıların isə Ermənistandan çıxarılması nəticəsində yüz minlərlə qaçqın və məcburi köçkün üçün" humanitar yardımın göstərilməsinə təkidlə çağırır.

Qarşıdurmaların 2008-ci ildə qızışması səbəbindən BMT Baş Assambleyası Ermənistan silahlı qüvvələrinin Azərbaycanın işğal olunmuş ərazilərindən çıxarılmasına çağıran 243 nömrəli Qətnaməni qəbul etmişdir. 39 ölkəni təmsil edən nümayəndə Qətnamənin qəbul olunmasına səs vermişdir, 7 dövlət sənədin əleyhinə olmuşdur, 100 ölkə isə bitərəf qalmışdır.

Avropa Parlamenti 2010-cu ildə qəbul etdiyi OJC 161E nömrəli Qətnaməsində daimi yaşadığı ərazilərdən didərgin düşmüş yüz minlərlə məcburi köçkünə və qaçqına birmənalı şəkildə istinad edərək onların hüquqlarını (o cümlədən geri qayıtmaq hüququnu) təsdiqləmişdir və Azərbaycan Respublikasının işğal olunmuş bütün ərazilərindən silahlı qüvvələrin çıxarılmasını tələb etmişdir.

Adətən bu qarşıdurma "dondurulmuş münaqişə" kimi qələmə verilərsə də, döyüşlər 2016-cı ilin aprel ayında, habelə 2017-ci ilin fevral və iyul aylarında yenidən intensivləşmişdir (eurasianet.org, 2017a, b).

Uzunsürən münaqişə vəziyyətində olmasına baxmayaraq, Azərbaycan Respublikası 1991-ci ildə öz müstəqilliyini bərpa etdikdən sonra Cənubi Qafqaz regionunda əhalisinin sayı daima artan yeganə dövlətdir (BMTİSMD, 2015a). Xüsusilə, müstəqilliyin ilk illərində əhali yerdəyişmələri və xalis emiqrasiya prosesləri Azərbaycan üçün təsirsiz ötüşməsə də, ölkə əhalisinin təbii artımı mənfi miqrasiya balansını üzərində ardıcıl olaraq üstünlük təşkil edir (AZSTAT, 2016a). Konkret olaraq 1990-cı ildən əvvəl və sonra immiqrasiya və emiqrasiya prosesləri intensiv olsa da, 1990-cı illərin ortalarında sürətlə azalmağa başlamışdır (Cədvəl 1-ə baxın).

Bütün bunlarla yanaşı, 1991-ci ildən əvvəl və sonra Azərbaycan Respublikası Özbəkistandan gələn məshəti/axıska türkləri və Ermənistandan qaçqın düşən azərbaycanlılar üçün təyinat ölkəsi idi. 1998-ci ildə həmin qaçqınlar naturalizasiya olunmuşdur (Bölmə 5.2-yə baxın). Emiqrasiya prosesləri əsasən milli azlıqların nümayəndələrini əhatə etmişdir (Muradov, 2001). Son illər ərzində beynəlxalq miqrasiya (həm emiqrasiya, həm də immiqrasiya) proseslərinin əhəmiyyətli dərəcədə azalması (lakin yetərincə qiymətləndirilməməsi/Fəsil 9-da verilmiş yekunlara baxın) xüsusilə qeyd edilməlidir.

CƏDVƏL 1. Azərbaycan Respublikası əhalisinin sayının 1989-2017-ci illər üzrə dəyişməsi

İl	Yanvarın 1-i üçün olan əhalinin sayı	Doğulanların sayı	Ölənlərin sayı	Təbii artım göstəricisi	İmmiqrant-lar	Emiqrant-lar	Xalis miqrasiya göstəricisi
2017	9.810.000	-	-	-	-	-	-
2016	9.705.600	159.464	56.648	102.816	3.200	1.700	1.500
2015	9.593.000	166.210	54.697	111.513	2.700	1.600	1.100
2014	9.477.100	170.503	55.648	114.855	1.900	800	1.100
2013	9.356.500	172.671	54.383	118.288	3.100	800	2.300
2012	9.235.100	174.469	55.017	119.452	2.200	200	2.000
2011	9.111.100	176.072	53.762	122.310	2.200	500	1.700
2010	8.997.600	165.643	53.580	112.063	2.200	800	1.400
2009	8.897.000	152.139	52.514	99.625	2.300	1.400	900
2008	8.779.900	152.086	52.710	99.376	3.600	2.500	1.100
2007	8.666.100	151.963	53.655	98.308	2.000	3.100	-1.100
2006	8.553.100	148.946	52.248	96.698	2.200	2.600	-400
2005	8.447.400	141.901	51.962	89.939	2.000	2.900	-900
2004	8.349.100	131.609	49.568	82.041	2.400	2.800	-400
2003	8.269.200	113.467	49.001	64.466	2.500	3.800	-1.300
2002	8.191.400	110.715	46.522	64.193	1.200	4.300	-3.100
2001	8.114.300	110.356	45.284	65.072	2.600	7.300	-4.700
2000	8.032.800	116.994	46.701	70.293	4.400	9.900	-5.500
1999	7.953.400	117.539	46.295	71.244	4.800	9.100	-4.300
1998	7.876.700	123.996	46.299	77.697	5.400	10.500	-5.100
1997	7.799.800	132.052	46.962	85.090	7.500	15.700	-8.200
1996	7.726.200	129.247	48.242	81.005	5.800	13.200	-7.400
1995	7.643.500	143.315	50.828	92.487	6.200	16.000	-9.800
1994	7.549.600	159.761	54.921	104.840	8.600	19.600	-11.000
1993	7.440.000	174.618	52.809	121.809	16.300	28.500	-12.200
1992	7.324.100	181.364	51.258	130.106	35.700	49.900	-14.200
1991	7.218.500	190.353	44.659	145.694	66.300	106.400	-40.100
1990	7.131.900	182.989	42.819	140.170	84.300	137.900	-53.600
1989	7.021.200	181.631	44.016	137.615	-	-	-40.200

Rəqəmlər geri qayıtmış Azərbaycan Respublikası vətəndaşlarının, habelə ölkə ərazisində müvəqqəti yaşamaq üçün icazə əldə etmiş şəxslərin sayını özündə əks etdirmir.

“-“ = məlumat mövcud deyil.

Mənbə: AZSTAT, 2016a, 2017a, b, c.

20-ci əsrdə Azərbaycan əhalisinin sayı altı milyon nəfərdən/dörd dəfədən çox artmışdır (Muradov, 2001). Bu artımın təxminən 70%-i 1959-1999-cu illəri əhatə edən dövrə təsadüf edir ki, həmin zaman əhalinin sayı hər on il 900.000 nəfərdən çox artırdı. Bu artım 21-ci əsrdə də davam edərək 2000-2017-ci illərdə əhalinin sayının 1,8 milyon nəfər (22%) çoxalmasına gətirib çıxarmışdır. 2017-ci ilin yanvar ayı üçün Dövlət Statistika Komitəsinin hesablamalarına əsasən işğal olunmuş əraziləri¹ nəzərə almaqla Azərbaycan Respublikası əhalisinin sayı 9,8 milyon nəfər təşkil edir (AZSTAT, 2017b).

Azərbaycanda əhalinin sayına aid statistik informasiya siyahıyaalma məlumatlarından irəli gəlir. Dövlət müstəqilliyi bərpa edildikdən sonra, 1999 və 2009-cu illərdə Azərbaycanda iki siyahıyaalma keçirilmişdir. Növbəti siyahıyaalmanın 2019-cu ildə keçirilməsi nəzərdə tutulur. Siyahıyaalmalar arasındakı dövrlərdə doğulanların, ölənlərin, immiqrantların və emiqrantların sayına aid statistik informasiya əhalinin sayının hesablanması üçün istifadə olunur. Miqrasiya məsələlərinə aid statistik informasiya Azərbaycana gələn və Azərbaycandan gedənlər üçün nəzərdə tutulmuş qeydiyyat formalarına əsasən toplanır. Miqrasiya statistikasının aparılması üçün immiqrant ölkəyə daimi yaşamaq məqsədilə gəlmiş əcnəbi, emiqrant isə xaricdə daimi yaşamaq məqsədilə ölkəni tərk etmək üçün qeydiyyatdan çıxmış şəxs kimi müəyyən olunub (AZSTAT, 2016a).

Azərbaycanda miqrasiya statistikasının aparılması üçün immiqrant ölkəyə daimi yaşamaq məqsədilə gəlmiş əcnəbi (ölkədə iki il müvəqqəti yaşadıqdan sonra daimi yaşamaq icazəsi verilir), emiqrant isə xaricdə daimi yaşamaq məqsədilə ölkəni tərk etmək üçün qeydiyyatdan çıxmış şəxs kimi müəyyən olunub.

20-ci əsrdə baş vermiş sənayeləşmə prosesi nəticəsində Azərbaycanda, xüsusilə ölkənin şərq hissəsində əhalinin şəhərlərə kütləvi axını müşahidə olunurdu. 1990-cı illərin əvvəllərində ölkənin siyasi, iqtisadi və sosial həyatında baş vermiş köklü dəyişikliklər bu axını əhəmiyyətli dərəcədə intensivləşdirmişdir. Azərbaycanda əhalinin kənd yerlərindən inkişaf etməkdə olan şəhərlərə köçməsi baş verən urbanizasiya prosesini daha da sürətləndirmişdir. 2017-ci ildə şəhər əhalisinin nisbəti təxminən 53% təşkil edirdi (Cədvəl 2-yə baxın).

CƏDVƏL 2. 1989-2017-ci illərdə Azərbaycanda şəhər və kənd əhalisinin sayı və nisbəti

Əhali	1989	1999	2009	2017	1989	1999	2009	2017
	sayı	sayı	sayı	sayı	% nisbəti	% nisbəti	% nisbəti	% nisbəti
Şəhər	3.805.900	4.064.300	4.727.800	5.199.000	54,2	51,1	53,1	53,0
Kənd	3.215.300	3.889.100	4.169.200	4.611.000	45,8	48,9	46,9	47,04
Cəmi	7.021.200	7.953.400	8.897.000	9.810.000	100,0	100,0	100,0	100,0

Mənbə: AZSTAT, 2016a, 2017b

Tarixən ölkə əhalisinin etnik müxtəlifliyi kifayət qədər yüksək idi, məsələn, 20-ci əsrin birinci yarısında əhalinin təxminən 40%-ni milli azlıqlar təşkil edirdi. Ötən əsrin ikinci yarısında, konkret olaraq 1989-cu ildən sonra ölkədə yaşayan rusların və ermənilərin sayı və nisbəti əhəmiyyətli dərəcədə azalmışdır. 1999-cü ildə bu iki qrupun hər biri ölkə əhalisinin təxminən 2%-ni təşkil edirdi. 2009-cu ildə keçirilmiş əhalinin siyahıya alınmasına əsasən Azərbaycanda yaşayan əsas milli azlıqlar ləzgilərdən (əhalinin ümumi sayının 2%-i), ermənilərdən (1%), rusalardan (1%), talışlardan (1%), habelə avarlardan (1%-dən bir qədər az) və türklərdən (1%-dən bir qədər az) ibarətdir. Ölkə əhalisinin 92%-ni milliyətcə azərbaycanlılar təşkil edirlər (Cədvəl 3-ə baxın). Ümumiyyətlə, ləzgilər və talışlar da Azərbaycanın köklü əhalisi hesab olunur (Rumyansev, 2009).

¹ "İşğal olunmuş ərazilər" Avropa Şurası Parlament Assambleyasının 2005-ci il tarixli, 1416 nömrəli Qətnaməsində və BMT Təhlükəsizlik Şurasının 1993-cü il tarixli, 822, 853, 874 və 884 nömrəli Qətnamələrində göstərilirdi kimi nəzərə alınır.

CƏDVƏL 3. 1939-2009-cu illərdə Azərbaycanda yaşamış etnik qruplar (2009-cu il üçün ən çoxsaylı 10 qrup)

Etnik qruplar	1939	1979	1999	2009	1939	1979	1999	2009
	sayı	sayı	sayı	sayı	% nisbəti	% nisbəti	% nisbəti	% nisbəti
Azərbaycanlılar	1.870.500	4.708.800	7.205.500	8.172.800	58,4	78,1	90,6	91,6
Ləzgilər	111.700	158.100	178.000	180.300	3,5	2,6	2,2	2,0
Ermənilər	388.000	475.500	120.700	120.300	12,1	7,9	1,5	1,3
Ruslar	528.300	475.300	141.700	119.300	16,5	7,9	1,8	1,3
Talışlar	87.500	-	76.800	112.000	2,7	-	1,0	1,3
Avarlar	15.700	36.000	50.900	49.800	0,5	0,6	0,6	0,6
Türklər	-	7.900	43.400	38.000	-	0,1	0,5	0,4
Tatarlar	27.600	31.400	30.000	25.900	0,9	0,5	0,4	0,3
Tatlar	-	8.900	10.900	25.200	-	0,1	0,1	0,3
Ukraynalılar	23.600	26.400	29.000	21.500	0,7	0,4	0,4	0,2
Digərləri	152.300	98.200	66.500	57.300	4,8	1,6	0,8	0,6
Ümumi sayı	3.205.200	6.026.500	7.953.400	8.922.400	100,0	100,0	100,0	100,0

“-“ = məlumat mövcud deyil.

Qeyd: Əhalinin siyahıya alınmasına dair məlumatlara əsasən milli mənsubiyyət özünü eyniləşdirmə meyarı əsasında müəyyən olunmuşdur; “Ümumi sayı” adlı sətirdə verilmiş nisbətler 100%-dək yuvarlaqlaşdırıldığından təxmini xarakter daşıyırlar.

Mənbə: AZSTAT, 2016a: 54

3. MÖVCUD MIQRASIYA SIYASƏTI

Post-sovet respublikalarının hamısında olduğu kimi Azərbaycanda da müstəqillik bərpa edildikdən sonra, 1991-ci ildən etibarən miqrasiya siyasəti və institusional idarəçilik sistemi sürətlə inkişaf etməyə başlamışdır: 2007-ci ildə Dövlət Miqrasiya Xidmətinin (DMX) yaradılması və 2013-cü ildə Miqrasiya Məcəlləsinin qəbul edilməsi bu inkişafın inqilabi mərhələləri kimi qeyd olunmalıdır.

Hal-hazırda Azərbaycanda mövcud olan miqrasiya siyasətinə və institusional idarəçiliyə aid üç əsas məsələ, habelə bununla bağlı miqrasiya siyasəti hazırlayanların iş gündəliyində vacib yer tutan mümkün təkmilləşdirmə işləri bu fəsilə nəzərdən keçirilir. Həmin təkmilləşdirmə işləri bunları nəzərdə tutur: 1) miqrasiya idarəçiliyinin təkmilləşdirilməsi üçün institusional sistemin gücləndirilməsi, 2) siyasət çərçivəsinə aid strategiyalar və fəaliyyət planları kimi sənədlərin təkmilləşdirilməsi və 3) sektor yönümlü siyasətlərin, məsələn viza, əmək miqrasiyası, məlumat idarəetmə sistemləri, qayıdış və reinteqrasiya siyasətlərinin və digər əlaqədar sahələr üzrə siyasətlərin inkişaf etdirilməsi və gücləndirilməsi. Bu fəslin məqsədi mövcud siyasət istiqamətlərini və perspektivlərini izah etmək üçün miqrasiya idarəçiliyi və siyasət sahələrini nəzərdən keçirməkdən ibarətdir. Qeyd olunmuş siyasətlərə aid konkret normativ hüquqi aktlara və ya inzibati aspektlərə isə, növbəti fəsillərdə bu və ya digər dərəcədə baxılır.

3.1 Miqrasiya idarəçiliyi

DMX Azərbaycan Respublikasında miqrasiya proseslərinin idarə olunmasına məsuliyyət daşıyan əsas dövlət orqanıdır. Bu Xidmət miqrasiya idarəetmə prosesləri üzrə nəzarəti gücləndirmək, qanunsuz miqrasiyanın qarşısının alınması istiqamətində tədbirlər görmək, miqrasiya proseslərini təhlil etmək, tənzimləmək və bu proseslərə dair proqnozlar vermək, habelə bu proseslərdən ölkənin siyasi və iqtisadi maraqları üçün istifadə etmək məqsədilə yaradılıb.

Azərbaycanda miqrasiya idarəçiliyi sahəsində fəaliyyət göstərən müxtəlif dövlət orqanlarının rolu aşağıda qısa şəkildə təsvir olunur:

- **Azərbaycan Respublikasının Prezidenti** miqrasiya siyasətinin formalaşdırılmasında əsas rola malikdir (o, bu sahədə qanunvericilik təşəbbüsləri ilə çıxış edir, qanunları imzalamaqla təsdiqləyir, veto hüququna malikdir, xarici işlərin həyata keçirilməsi üçün göstərişlər verir). Ölkə Konstitusiyasında nəzərdə tutulduğu kimi dövlət başçısı Azərbaycan Respublikasında vətəndaşlığın və siyasi sığınacağıın verilməsinə dair qərarların qəbul edilməsində müstəsna səlahiyyətlərə malikdir.
- **Dövlət Miqrasiya Xidməti** miqrasiya siyasəti sahəsində nəzarəti həyata keçirən və əlaqələndirən əsas dövlət orqanı kimi miqrasiya məlumat bazasının - VMMS-nin fəaliyyətini təmin edir (aşağıda verilən Bölmə 3.3.3-ə baxın), əcnəbilərə və vətəndaşlığı olmayan şəxslərə Azərbaycan Respublikasının ərazisində müvəqqəti və daimi yaşamaq üçün icazələr və müvafiq vəsiqələr verir, Azərbaycan Respublikasına gələn əcnəbilərin və vətəndaşlığı olmayan şəxslərin ölkədə müvəqqəti olma müddətini uzadır, iş icazələri verir, qaçqın statusunu müəyyənləşdirir və Azərbaycan Respublikası vətəndaşlığının əldə olunması ilə əlaqədar prosedurları tətbiq edir və readmissiya məsələləri ilə məşğul olur. Bu məqsədlər üçün DMX, Dövlət Təhlükəsizliyi Xidməti, Əmək və Əhalinin Sosial Müdafiəsi Nazirliyi, Daxili İşlər Nazirliyi, Təhsil Nazirliyi, Səhiyyə Nazirliyi, Xarici İşlər Nazirliyi və Xarici Kəşfiyyat Xidməti ilə yaxından əməkdaşlıq edir.
- **Xarici İşlər Nazirliyi (XİN)** viza siyasətinin həyata keçirilməsinə, o cümlədən giriş vizalarının verilməsinə, xüsusi kateqoriyalara aid şəxslərin (diplomatik nümayəndəliklərin, konsulluqların və

beynəlxalq təşkilatların əməkdaşlarının və onların ailə üzvlərinin Azərbaycan Respublikasının tərəfdar çıxdığı beynəlxalq müqavilələrdə nəzərdə tutulmuş diplomatik və ya xüsusi məqsədlər üçün Azərbaycan Respublikasına gələn əcnəbilərin və vətəndaşlığı olmayan şəxslərin) Azərbaycan Respublikası ərazisində müvəqqəti qalma müddətinin uzadılmasına, xaricdə yaşayan Azərbaycan Respublikası vətəndaşları üçün konsulluq xidmətlərinin göstərilməsinə, xarici ölkələrdə daimi və ya müvəqqəti yaşayan Azərbaycan Respublikası vətəndaşlarının qeydiyyatının aparılmasına, habelə miqrasiya sahəsində beynəlxalq təşkilatlarla və tərəfdaş ölkələrlə əməkdaşlığın təşviq və inkişaf etdirilməsinə məsuliyyət daşıyır (XİN, 2016a).

- **Əmək və Əhalinin Sosial Müdafiəsi Nazirliyi (ƏƏSMN)** milli əmək bazarının idarə olunmasına məsuliyyət daşıyan əsas hökumət təşkilatıdır. Nazirliyin Məşğulluq Siyasəti və Demografiya Şöbəsi konkret olaraq əmək miqrasiyası məsələləri ilə, Nazirlik nəzdində fəaliyyət göstərən Dövlət Məşğulluq Xidməti isə immiqrantların peşə inteqrasiyası üçün müvafiq şəraitin yaradılması ilə məşğul olurlar. ƏƏSMN əmək miqrasiyası sahəsində ikitərəfli beynəlxalq sazişlərin bağlanması üçün əsas əlaqəli hökumət təşkilatı kimi çıxış edir. Eyni zamanda, Əmək və Əhalinin Sosial Müdafiəsi naziri əcnəbilərin hər təqvim ili üzrə əmək kvotasına aid təklifləri təsdiq etmək üçün Nazirlər Kabinetinə təqdim edən **Əcnəbilər üçün əmək kvotasının müəyyən edilməsi üzrə Komissiyaya** sədrlik edir.
- **Daxili İşlər Nazirliyi (DİN)** vətəndaşlığı olmayan şəxslərə müvafiq qeydiyyat vəsiqələrinin və vətəndaşlığın DMX ilə birgə verilməsi məsələlərinə, habelə digər vəzifələrlə yanaşı mütəşəkkil cinayətkarlığa və insan alverinə qarşı tədbirlərin həyata keçirilməsinə məsuliyyət daşıyır. 2007-ci ildə DMX yaradıldıqdan və 2009-cu ildə “bir pəncərə” prinsipi tətbiq edildikdən sonra, 2013-cü ildə əcnəbilərin və vətəndaşlığı olmayan şəxslərin qeydiyyata alınması səlahiyyəti bu Xidmətə verilmişdir. Hal-hazırda qanuni miqrasiya və əmək miqrasiyası məsələləri ilə məşğul olan əsas dövlət təşkilatı DMX-dır. Bununla belə, DİN “Giriş-çıxış və qeydiyyat” İdarələrarası Avtomatlaşdırılmış Məlumat Axtarış Sisteminə (İAMAS) rəhbərlik etməkdən ibarət vacib bir funksiyayı yerinə yetirir. Fəaliyyəti bu Nazirlik tərəfindən təmin olunan sistemi əlaqədar nazirliklərin və dövlət orqanlarının əməkdaşlarından ibarət birgə Komissiya idarə edir.
- **Dövlət Sərhəd Xidməti** sərhəd nəzarətinin həyata keçirilməsinə məsuliyyət daşıyan əsas dövlət orqanıdır. Bu Xidmət əcnəbilərin sərhəd-buraxılış məntəqələrində qeydiyyatını aparır, qanunsuz miqrasiyaya qarşı tədbirlər görür və əcnəbilərin ölkəyə buraxılması üçün tələb olunan sənədləri yoxlayır (Miqrasiya Siyasəti Mərkəzi, 2013). Qüvvədə olan qanunvericiliyə əsasən Dövlət Sərhəd Xidmətinin əsas vəzifələri dövlət sərhədinin mühafizəsini və toxunulmazlığını təmin etməkdən, beynəlxalq terrorçuluğun qarşısını almaqdan, qanunsuz miqrasiyaya, narkotik maddələrin qanunsuz dövriyyəsinə, silah-sürsət qaçaqmalçılığına qarşı mübarizə aparmaqdan, kütləvi qırğın silahlarının və əlaqədar komponentlərin yayılmasına qarşı tədbirlər görməkdən, karbohidrogen ehtiyatlarının, habelə neft və qaz infrastrukturunun mühafizəsini təmin etməkdən ibarətdir (Azərbaycan Respublikası Dövlət Sərhəd Xidməti, 2017).
- **Diasporla İş üzrə Dövlət Komitəsi** Azərbaycan diaspor təşkilatlarının fəaliyyətini dəstəkləyir və əlaqələndirir. Komitənin əsas vəzifələri xaricdə yaşayan azərbaycanlılar haqqında məlumatları toplamaqdan və təhlil etməkdən, Azərbaycanda və xaricdə diaspor üzvlərinin iştirakı ilə tədbirlər təşkil etməkdən və diaspor üzvlərini diaspor təşkilatları vasitəsilə dəstəkləməkdən ibarətdir (Bölmə 7.4-ə baxın).

Azərbaycanda miqrasiya proseslərini asanlaşdırmaq və qanunsuz miqrasiyanın qarşısını almaq məqsədilə biometrik ölçülərin tətbiq edilməsi istiqamətində vacib addımlar atılmışdır. Belə ki, Azərbaycan Respublikası Prezidentinin 2007-ci il 13 fevral tarixli, 1963 nömrəli Sərəncamı ilə təsdiq edilmiş “Azərbaycan Respublikasında biometrik eyniləşdirmə sisteminin yaradılması üzrə” Dövlət Proqramı aidiyyəti dövlət orqanlarının nümayəndələrindən təşkil olunmuş İşçi Qrup tərəfindən işlənib hazırlanmışdır (XİN, 2016a).

Bununla əlaqədar olaraq “Azərbaycan Respublikası vətəndaşının şəxsiyyət vəsiqəsi haqqında” Qanuna edilmiş və 2014-cü il yanvarın 1-də qüvvəyə minmiş düzəlişlər şəxsi məlumatları özündə əks etdirən elektron daşıyıcının yeni şəxsiyyəti təsdiq edən sənədlərə əlavə edilməsini nəzərdə tutur.

2015-ci ildə DMX yanında vətəndaş cəmiyyəti təşkilatlarının (VCT) nümayəndələrindən təşkil olunmuş İctimai Şura yaradılmışdır. 2017-ci il iyununda isə, İctimai Şuraya yeni seçki keçirilmiş və Şura yeddi VCT (“Həyat” Beynəlxalq Humanitar Təşkilatının, Turizmə və Milli Mətbəxin İnkişafına dəstək İctimai Birliyinin, Təkamül və İnteqrasiya Beynəlxalq İctimai Birliyinin, Regional Gender Mərkəzi İctimai Birliyinin, Azərbaycan Uşaq və Gənclərin Sülh Şəbəkəsi Liderlik Məktəbinin, Vətəndaşların Əmək Hüquqlarını Müdafiə Liqası qeyri-hökumət təşkilatının İcraiyyə Komitəsinin, Azərbaycan Qızıl Aypara Cəmiyyətinin) nümayəndələrindən ibarət tərkibdə fəaliyyətə başlamışdır (DMX, 2018a). İctimai Şuranın əsas məqsədi DMX-nin fəaliyyətində ictimai iştirakı təmin etməkdən və bu fəaliyyətin şəffaflığını artırmaqdan ibarətdir. 2015-ci ilin noyabr ayında sözügedən Şura Azərbaycanda miqrasiya idarəçiliyinin təkmilləşdirilməsi məqsədilə DMX-ya 27 tövsiyədən ibarət siyahı təqdim etmişdir və bu tövsiyələrdən 22-i Xidmət tərəfindən nəzərə alınmışdır (DMX, 2016b).

Miqrantlar üçün daha səmərəli və şəffaf xidmətlərin göstərilməsi məqsədilə DMX tərəfindən Azərbaycan Respublikası ərazisində müvəqqəti və daimi yaşama icazələrinin, iş icazələrinin verilməsi, şəxsin Azərbaycan Respublikası vətəndaşlığına mənsubiyyətinin müəyyənləşdirilməsi və s. kimi bir neçə xidmət növü son vaxtlar “ASAN Xidmət” (“bir pəncərə”) mərkəzlərində də təqdim olunur.

3.2 Siyasət çərçivələri və qanunvericilik aktları

Azərbaycanda Miqrasiya Məcəlləsinin 2013-cü ildə qəbul edilməsindən əvvəl miqrasiya proseslərinin müxtəlif aspektlərini tənzimləyən 20-dək qanunvericilik aktı mövcud idi, məsələn: “İmmiqrasiya haqqında” Qanun, “Əmək miqrasiyası haqqında” Qanun və s. Sonradan həmin qanunvericilik aktları Miqrasiya Məcəlləsinə bu və ya digər dərəcədə əlavə edilmişdir. Eyni zamanda, 2004-cü ildə qəbul edilmiş “Azərbaycan Respublikasının Dövlət Miqrasiya İdarəetmə Siyasəti Konsepsiyası”, habelə Azərbaycan Respublikasının Dövlət Miqrasiya Proqramı (2006-2008-ci illər) Azərbaycanda miqrasiya qanunvericiliyinin Məcəllə formasında tərtib edilməsinə zəmin yaratmışdır.

Azərbaycan Respublikasının Miqrasiya Məcəlləsi Azərbaycan Respublikasında miqrasiya sahəsində dövlət siyasətinin həyata keçirilməsi, miqrasiya proseslərinin və bu sahədə yaranan münasibətlərin tənzimlənməsi, habelə əcnəbilərin və vətəndaşlığı olmayan şəxslərin bu ölkədə hüquqi vəziyyəti ilə bağlı normaları müəyyənləşdirir. 6 bölməni təşkil edən 15 fəsildə verilmiş 95 maddədən ibarət müfəssəl qanunvericilik aktı hesab olunan Miqrasiya Məcəlləsi əsas miqrasiya anlayışlarını müəyyən edərək bu kimi məsələləri tənzimləyir:

- Azərbaycan Respublikası vətəndaşlarının ölkədən getməsi və ölkəyə gəlməsi;
- Əcnəbilərin və vətəndaşlığı olmayan şəxslərin Azərbaycan Respublikasına gəlməsi və Azərbaycan Respublikasından getməsi;
- Əcnəbilərin və vətəndaşlığı olmayan şəxslərin Azərbaycan Respublikasında müvəqqəti olması, onlara müvəqqəti və daimi yaşamaq üçün icazələrin verilməsi, onların qeydiyyatına alınması;
- Miqrasiya prosesi iştirakçılarının hüquq və vəzifələri;
- Əmək miqrasiyası;
- Miqrasiyaya dövlət nəzarəti və qanunsuz miqrasiyanın qarşısının alınması.

Miqrasiya Məcəlləsi nisbətən yaxın keçmişdə qəbul olunsada, bu sənədə artıq bir sıra dəyişikliklər edilib, məsələn, 2014-cü ildə “Əcnəbilərin və vətəndaşlığı olmayan şəxslərin qanunsuz miqrantların saxlanması mərkəzlərində yerləşdirilməsi və saxlanması qaydası” adlı yeni fəsil əlavə olunub. Belə bir vacib fəsil əcnəbilərin və vətəndaşlığı olmayan şəxslərin qanunsuz miqrantların saxlanması mərkəzlərində yerləşdirilməsi üçün əsasları və müddətləri, əcnəbilərin və vətəndaşlığı olmayan şəxslərin mərkəzdə yerləşdirilməsi proseduru, mərkəzdə yerləşdirilən əcnəbilərin və vətəndaşlığı olmayan şəxslərin hüquq və vəzifələrini, mərkəzdə fiziki qüvvənin və xüsusi vasitələrin tətbiqini və s. məsələləri əhatə edir. Hal-hazırda bu cür mərkəzlər ölkənin Bakı, Yevlax və Naxçıvan şəhərlərində fəaliyyət göstərir.

Miqrasiya məsələləri “Azərbaycan 2020: gələcəyə baxış” İnkişaf Konsepsiyasında (Azərbaycan Respublikası Hökuməti, 2012) və Azərbaycan Respublikasında insan hüquq və azadlıqlarının müdafiəsinin səmərəliliyini artırmaq sahəsində (İnsan hüquqlarına dair) Milli Fəaliyyət Proqramında da (Azərbaycan Respublikası Hökuməti, 2011) nəzərdən keçirilir.

“Azərbaycan 2020: gələcəyə baxış” İnkişaf Konsepsiyasında əmək miqrasiyası proseslərinin tənzimlənməsi sisteminin təkmilləşdirilməsi istiqamətində beynəlxalq əməkdaşlığın davam etdiriləcəyi vurğulanır. Eyni zamanda, “başqa ölkələrdən gələn qaçqınların sosial təminatlardan yararlanmasını tənzimləyən işlək mexanizmin yaradılması, xaricdən işçi qüvvəsinin ölkəyə qanunsuz axınının qarşısının alınması, xarici ölkələrdə çalışan Azərbaycan Respublikası vətəndaşlarının sosial müdafiəsinin gücləndirilməsi ilə bağlı müvafiq işlər görülməkdir” (səh. 26).

2011-ci ildə qəbul olunmuş “İnsan hüquqlarına dair” Milli Fəaliyyət Proqramında bu kimi məsələlər öz əksini tapıb:

- Xarici ölkələrdə Azərbaycan Respublikası vətəndaşlarının hüquqi vəziyyətini yaxşılaşdıran və onların hüquqlarının müdafiəsini tənzimləyən müqavilə-hüquq bazasının genişləndirilməsi üzrə tədbirlərin həyata keçirilməsi;
- Saxlanılan şəxslərin öz iradəsi ilə tərk edə bilmədiyi yerlərdə şəraitin və rejimin beynəlxalq standartlara uyğunlaşdırılması istiqamətində tədbirlərin davam etdirilməsi;
- YUNESKO-nun «Təhsil hamı üçün» prinsipinin təbliği, insan hüquq və azadlıqlarının daha səmərəli müdafiəsi məqsədilə əhalinin müxtəlif qrupları (qadınlar, uşaqlar, gənclər, əlillər, ahıllar, qaçqın və məcburi köçkünlər, məhkumlar, hərbi qulluqçular, narkomaniyaya və HIV/ AİDS-ə yoluxmuş insanlar) üçün hüquqi maarifləndirmə sahəsində təlimçilərin hazırlanması;
- Birləşmiş Millətlər Təşkilatının ixtisaslaşmış təsisatları və beynəlxalq regional təşkilatlar ilə birgə layihələrin hazırlanması və həyata keçirilməsi.

Bütün bunlarla yanaşı, bir neçə qanunvericilik aktı və siyasət sənədi konkret olaraq xaricdə yaşayan azərbaycanlılarla bağlı məsələləri əhatə edir. Bu cür sənədlər sırasına Azərbaycan Respublikasının “Xaricdə yaşayan azərbaycanlılarla bağlı dövlət siyasəti haqqında” 2002-ci il tarixli Qanununu və Azərbaycan Respublikası Prezidentinin “Xaricdə Yaşayan Azərbaycanlılarla İş üzrə Dövlət Komitəsinin yaradılması haqqında” 2002-ci il tarixli Sərəncamını aid etmək olar. Qeyd etmək yerinə düşər ki, 2008-ci ildən etibarən bu Komitə Diasporla İş üzrə Dövlət Komitəsi adlanır.

3.2.1 Beynəlxalq qanunvericilik

Azərbaycan Respublikasının “Bütün əməkçi miqrantların və onların ailə üzvlərinin hüquqlarının qorunması haqqında” Beynəlxalq Konvensiyaya qoşulması faktı da mövcud miqrasiya siyasətinə aid çərçivə sənədlərinə müsbət təsir göstərmişdir. Eyni zamanda, Azərbaycan Respublikası insan alverinə və miqrantların sərhəddən qanunsuz keçirilməsinə qarşı Palermo Protokollarını da imzalamışdır.

Bundan başqa, Azərbaycan Respublikası ilə Gürcüstan, Ukrayna, İtaliya, Rusiya, Moldova, Belarus, Türkiyə və Qazaxıstan arasında miqrantların sosial təminatı məsələlərinə dair ikitərəfli sazişlər imzalanıb. Bu sazişlər digər məsələlərlə yanaşı ölkələr arasında yerdəyişmələr edən dövrü miqrantların sosial müdafiəsi və azərbaycanlı miqrantların miqrasiya etməzdən əvvəl əldə etdikləri iş stajının tanınması məsələlərini əhatə edir (Allahverənov və Hüseynov, 2013; “Azərbaycan Respublikası Hökuməti və Türkiyə Respublikası Hökuməti arasında işçi qüvvəsinin qarşılıqlı əmək fəaliyyətinə dair” Saziş, 2014; “Azərbaycan Respublikası Hökuməti və Türkiyə Respublikası Hökuməti arasında əmək, sosial müdafiə və məşğulluq sahələrində əməkdaşlığa dair” Saziş, 2013).

Rusiyada işləyən azərbaycanlıların sayının çox olmasını nəzərə alaraq bu ölkənin hakimiyyət orqanları ilə tərəfdaşlıq sazişinin imzalanması ilə bağlı müzakirələr aparılır.

MSİBM tərəfindən yenidən hazırlanmış "Azərbaycan Respublikasında qanuni və əmək miqrasiyası mexanizmlərinin təhlili" adlı qiymətləndirmə hesabatında əmək miqrasiyasına dair qanunvericilik bazasına və siyasətə, o cümlədən əcnəbilər üçün əmək kvotasına aid təfərrüatlı məlumatlarla yaxından tanış olmaq mümkündür (MSİBM, 2016).

3.3 Sektorlar üzrə siyasətlər

3.3.1 Ölkə istiqamətində axınların və əcnəbilərin yerdəyişmə proseslərinin idarə olunması

Xarici ölkə vətəndaşı etibarlı pasporta, müvafiq icazə-vizaya və ya ölkə ərazisində yaşamaq üçün müvafiq icazəyə malik olduqda və sərhəd nəzarətini həyata keçirən dövlət orqanının icazəsi əsasında Azərbaycan Respublikasına gələ bilər, əgər Azərbaycan Respublikasının qanunları və tərəfdar çıxdığı müqavilələri ilə başqa qayda nəzərdə tutulmayıbsa.

Azərbaycan Respublikası ilə vizasız gediş-gəliş haqqında müqaviləsi olan dövlətlərin (hal-hazırda doqquz post-sovet respublikasının) vətəndaşları Azərbaycan Respublikası ərazisində il ərzində 90 günədək (Türkiyə vətəndaşları – 1 ay, İran vətəndaşları – 15 gün) vizasız qala bilərlər, əgər Azərbaycan Respublikasının tərəfdar çıxdığı beynəlxalq müqavilələri ilə başqa hal nəzərdə tutulmayıbsa (XİN, 2016b).

Azərbaycan Respublikasında 10 gündən artıq müvəqqəti olan əcnəbilər və ya vətəndaşlığı olmayan şəxslər olduğu yer üzrə qeydiyyatla alınmalıdırlar. Azərbaycan Respublikasına viza əsasında gələn vizada göstərilən qalma müddətinə, viza tələb olunmayan qaydada gələn 90 gün müddətinə olduğu yer üzrə qeydiyyatla alınirlar (DMX, 2018a).

Azərbaycan Respublikasına gəlmək üçün vizalar bu ölkənin diplomatik nümayəndəlikləri və konsulluqları tərəfindən verilir. Qətər, Oman, Səudiyyə Ərəbistanı, Bəhreyn, Küveyt, Yaponiya, İndoneziya, Çin, Cənubi Koreya, Malayziya, Sinqapur, Türkiyə, Birləşmiş Ərəb Əmirlikləri, İsrail və (yalnız birbaşa Nyu York-Bakı təyyarə reysindən istifadə etmiş) ABŞ vətəndaşları gəldikləri Azərbaycan Respublikasının bütün beynəlxalq statuslu hava limanlarında viza üçün müraciət edə bilərlər (XİN, 2017; DMX, 2018). Azərbaycan Respublikasına gələn əcnəbilərə və vətəndaşlığı olmayan şəxslərə aşağıda qeyd olunmuş növlərdə vizalar verilir (Miqrasiya Məcəlləsi 2013; XİN, 2016c):

- Adi kateqoriyalı giriş vizası şəxsi səfər, turizm, mədəniyyət və idman tədbirlərində iştirak, təhsil, işgüzar, elm, məşğulluq, müalicə və ya başqa humanitar məqsədlərlə verilir. Giriş vizasının etibarlılıq müddəti birdəfəlik giriş-çıxış üçün 90 günədək, çoxdəfəli giriş-çıxış üçün isə 2 ilədək müəyyən olunur;
- Diplomatik və xidməti kateqoriyalı giriş vizaları rəsmi səfər məqsədilə Azərbaycan Respublikasına gələn əcnəbilərə və vətəndaşlığı olmayan şəxslərə verilir.
- Tranzit vizası üçüncü ölkələrə getmək məqsədilə Azərbaycan Respublikasının ərazisindən keçmək üçün verilir.

Azərbaycan Respublikasında yaşamaq niyyəti olan xarici investirlərə, daşınmaz əmlak sahiblərinə, yüksək ixtisaslı mütəxəssislərə, əməkçi miqrantlara, əyani təhsil alan tələbələrə, Azərbaycan Respublikası vətəndaşlarının yaxın qohumlarına, Azərbaycan Respublikasında yaşamaq icazəsi olan miqrantların ailə üzvlərinə Azərbaycan Respublikasında müvəqqəti yaşamaq üçün icazə 1 (investirlər üçün 3) ildən artıq olmayan müddətə verilir və hər dəfə 2 (investirlər üçün 3) ildən çox olmayan müddətə uzadıla bilər (Miqrasiya Məcəlləsinin 49-cu maddəsi).

Azərbaycan Respublikasında ən azı 2 il müvəqqəti yaşamış əcnəbilər və vətəndaşlığı olmayan şəxslər bu ölkədə yaşamaq məqsədilə 5 il müddətinə verilən icazə üçün müraciət edə bilərlər. Bütün müvafiq sənədlər təqdim olunduğu halda daimi yaşamaq üçün verilmiş icazə yenidən 5 il müddətinə uzadıla bilər (Miqrasiya Məcəlləsinin 54-cü maddəsi).

Qüvvədə olan qanunvericiliyə əsasən əcnəbilərdən və vətəndaşlığı olmayan şəxslərdən Azərbaycan Respublikasına gəldikləri gündən etibarən on gün ərzində qeydiyyatda düşmələri tələb olunur. Bu tələbə əməl etməyənlərə qarşı cərimə tətbiq edilə bilər və ya onlar Azərbaycan Respublikasına yenidən gəlişinə qadağa qoymaqla ölkə hüdudlarından kənara çıxarıla bilər.

3.3.2 Geri qaytarılma və readmissiya siyasətləri

Aİ ilə Azərbaycan Respublikası arasında imzalanmış Readmissiya Sazişi 2014-cü ilin sentyabr ayında qüvvəyə minib. DMX, bu Sazişin Azərbaycan Respublikası tərəfindən yerinə yetirilməsinə məsuliyyət daşıyan əsas dövlət orqanıdır. 2014-cü ildə Aİ-nin üzv dövlətlərindən 15 nəfərin readmissiyası ilə əlaqədar müraciətlər DMX-ya daxil olmuşdur ki, onlardan səkkiz şəxs barəsində müraciətlər təmin olunmuşdur və üç şəxsin readmissiya proseduru yerinə yetirilmişdir (DMX, 2017c). 2015-ci ildə DMX-ya barələrində readmissiya müraciətləri daxil olmuş şəxslərin (ümumilikdə 506 nəfər) və təmin olunmuş işlərin (301 iş) sayı həddindən artıq çox idi. Daxil olmuş müraciətlərin üçdə ikisi Almaniyadan readmissiyaları nəzərdə tutulan şəxslərlə əlaqədar idi. Bütün bunların nəticəsində 70 şəxsin readmissiya proseduru yerinə yetirilmişdir. 2016-cı ilə aid rəqəmlər təxminən eyni sayda müraciətlərin və şəxslərin olmasına (491), lakin yerinə yetirilmiş readmissiya prosedurlarının sayının artmasına işarə edir (123; Cədvəl 4-ə baxın). Əvvəlki ildə olduğu kimi readmissiya müraciətlərinin və readmissiya olunmuş şəxslərin əksəriyyəti Almaniyadan, habelə İsveç və Hollandiyadan idi.

CƏDVƏL 4. 2016-cı ildə DMX tərəfindən qəbul edilmiş və baxılmış readmissiya müraciətlərinin nəticələri

Müraciət edən ölkə	Daxil olmuş müraciətlərin sayı	Təmin olunmuş müraciətlərin sayı	Redd cavabı verilmiş müraciətlərin sayı	Baxılmaqda olan müraciətlərin sayı	Readmissiya edilmiş şəxslərin sayı
Almaniya	360	173	180	7	72
Hollandiya	37	19	18	0	6
İsveç	34	29	5	0	22
Avstriya	25	10	15	0	7
Belçika	12	12	0	0	4
Fransa	11	3	8	0	3
Norveç	6	5	1	0	3
Polşa	5	5	0	0	1
Litva	1	1	0	0	1
Finlyandiya	0	0	0	0	0
Latviya	0	0	0	0	1
Cəmi	491	257	227	7	120

Mənbə: DMX, 2017c.

Hal-hazırda Rusiya Federasiyası və Azərbaycan Respublikası arasında ikitərəfli readmissiya sazişlərinin layihələri müzakirə olunur (DMX, 2015). Digər readmissiya sazişlərinin Moldova, Pakistan, Türkiyə, Ukrayna və Gürcüstanla bağlanması üçün danışıqlar aparılır (DMX, 2018a).

2013-cü il dekabrın 5-də "Azərbaycan Respublikası, Aİ və onun iştirakçı üzv dövlətləri arasında Yerdəyışmə üzrə Tərəfdaşlıq barədə" Birgə Bəyannamə Azərbaycanda əməkçi miqrantların sosial müdafiəsi və inteqrasiyası məsələlərinin, həmçinin geri qayıdan (qanuni) və qaytarılan (qeyri-qanuni) miqrantların ixtisasını artırmaqla, sahibkarlıqla məşğul olmaq imkanlarını inkişaf etdirməklə və həssas miqrant qruplarını dəstəkləməklə reinteqrasiyasının dəstəklənməsi tədbirlərinin əhəmiyyətini vurğulayır (13-cü paragraf, Əlavələr II-IV).

Bununla belə, Azərbaycanda məcburi köçkünlərin ehtiyaclarını təmin edən proqramlar yerinə yetirilsə də (Fəsil 8-ə baxın), geri qaytarılan vətəndaşlar üçün dövlət yardım proqramları mövcud deyil. Buna baxmayaraq, Azərbaycana readmissiya edilmiş vətəndaşların cəmiyyətə səmərəli reinteqrasiyasının aidiyyəti dövlət qurumları ilə birgə operativ şəkildə həll edilməsi məqsədilə müvafiq mərkəzi icra hakimiyyəti orqanlarının nümayəndələrindən ibarət işçi qrup yaradılmışdır (DMX, 2018a).

3.3.3 Məlumatların idarə olunması sistemləri

DMX-nin **Vahid Miqrasiya Məlumat Sistemi (VMMS)** Azərbaycan Respublikasında yaşayan və ya olan əcnəbilərin və vətəndaşlığı olmayan şəxslərin qeydiyyatına alınmasını, zəruri informasiyanın miqrasiya idarəçiliyi ilə məşğul olan müxtəlif dövlət orqanlarına ötürülməsini, sənədlərin, yoxlama nəticələrinin və reyestrlərin avtomatlaşdırılmış formada saxlanmasını təmin edir (DMX, 2014).

3.3.4 Maarifləndirmə

2015-ci ildə DMX yanında İctimai Şura Azərbaycan Respublikasından olan 94 nəfər sığınacaq axtaran şəxs və qaçqın üçün dil kursları təşkil etmişdir və təxminən 200 miqranta müxtəlif məsələlərlə bağlı məsləhətlər vermişdir. Bununla yanaşı, Mədəniyyət və Turizm Nazirliyi təxminən 60 mehmanxananın əməkdaşlarını əcnəbilərin Azərbaycanda qeydiyyatına alınması məsələlərinə dair qanunvericiliklə tanış etmək üçün informasiya sessiyaları keçirmişdir.

Eyni zamanda, Azərbaycan Respublikasına gələn əcnəbilər və vətəndaşlığı olmayan şəxslər onların hüquqlarına aid informasiya bukletləri ilə rus, ingilis, ərəb, fars, urdu dillərində və başqa dillərdə tanış olmaq imkanına malikdirlər. Bundan başqa, miqrantlara dil kursları ilə yanaşı müxtəlif mövzularda təlimlər və kurslar təklif edən təlim mərkəzi DMX nəzdində fəaliyyət göstərir. ASAN mərkəzləri də miqrasiya məsələləri ilə bağlı maarifləndirmə tədbirlərinin keçirilməsində vacib rol oynayırlar. Bu mərkəzlərdə miqrasiya məsələlərinə aid informasiya əldə edən əcnəbilərin və ölkə vətəndaşlarının sayı tədricən artmaqdadır.

Bu kontekstdə DMX mütəmadi olaraq KİV-in iştirakı ilə ali məktəblərdə, regionlarda ictimaiyyətlə çoxsaylı görüşlər, "Açıq qapı günü" tədbirləri keçirmiş, maarifləndirmə xarakterli hədəf qruplarına yönəlmiş layihələri reallaşdırmışdır.

4. AZƏRBAYCAN RESPUBLİKASI VƏ AVROPA İTTİFAQI

Azərbaycan Respublikasının Xarici İşlər Nazirliyi Avropa İttifaqı ilə əməkdaşlığı “xarici siyasətin prioritetlərindən biri” hesab edir (XİN, 2016d). 1991-ci ildən etibarən müxtəlif humanitar və texniki layihələr, habelə ərzaq və fəvqəladə hallarda yardım layihələri çərçivəsində Aİ tərəfindən Azərbaycan Respublikası üçün təxminən 333 milyon Avro maddi vəsait ayrılmışdır (XİN, 2016d). Məhz bu səbəbə görə Aİ-nin texniki yardım proqramları əsasında layihələrin həyata keçirilməsi ilə bağlı Milli Koordinator vəzifəsinə Azərbaycan Respublikasının İqtisadiyyat naziri təyin olunmuşdur.

1999-cu ildə qüvvəyə minmiş Tərəfdaşlıq və Əməkdaşlıq Sazişi (TƏS) hal-hazırda Azərbaycan Respublikası ilə Aİ arasında münasibətləri tənzimləyən əsas hüquqi çərçivə sənədi hesab olunur. Bununla yanaşı, 2003-cü ildən etibarən Aİ ilə Azərbaycan Respublikası Avropa Qonşuluq Siyasətinin (AQS) iştirakçısıdır.

2006-cı ilin noyabr ayında Aİ ilə Azərbaycan Respublikası arasında Əməkdaşlıq Şurası bütün əsas islahatlar sahələri üzrə müfəssəl və iddialı çərçivələr nəzərdə tutan Aİ-Azərbaycan Birgə Fəaliyyət Planını qəbul etmişdir (Avropa İttifaqının Azərbaycandakı Nümayəndəliyi, 2016).

Tərəfdaşlıq və Əməkdaşlıq Sazişində nəzərdə tutulduğu kimi Əməkdaşlıq Şurası əməkdaşlıq üçün əsas istiqamətləri müəyyən edir. İllik iclaslar keçirən Əməkdaşlıq Komitəsi tövsiyələr verməklə sözügedən Şuranın fəaliyyətinə kömək edir. Əməkdaşlıq Komitəsi nəzdində fəaliyyət göstərən Ticarət və İqtisadiyyat Məsələləri üzrə Alt-komitə TƏS çərçivəsində ticarət, investisiya və digər iqtisadi əməkdaşlıq məsələlərini müzakirə edir (Avropa İttifaqının Azərbaycandakı Nümayəndəliyi, 2016).

2009-cu ilin may ayında Azərbaycan Respublikasının iştirakı ilə Şərq Tərəfdaşlığı (ŞT) adlı növbəti təşəbbüsə start verilmişdir. ŞT beynəlxalq hüquq prinsiplərinə və fundamental dəyərlərə - demokratiyaya, qanunun aliliyinə, insan hüquqları və əsas azadlıqlarına əsaslanan öhdəliklərdən irəli gəlir. Bu cür tərəfdaşlıq çərçivəsində bazar iqtisadiyyatı, davamlı inkişaf və səmərəli idarəçilik sahələrinin də dəstəklənməsi nəzərdə tutulur (Aİ Xarici Fəaliyyəti, 2016).

2009-cu ildən etibarən insan hüquqları, demokratikləşmə və qeyri-dövlət təşkilatları üçün büdcə xəttləri vasitəsilə nisbətən kiçik həcmli QHT layihələri də Aİ tərəfindən dəstəklənir.² Azərbaycanda miqrasiya siyasətinin inkişafına beynəlxalq dəstəyin bir hissəsi kimi hal-hazırda bu ölkədə yerinə yetirilən “Şərqi Avropada və Cənubi Qafqazda sığınacaq sistemlərinin keyfiyyətinin artırılmasına dair təşəbbüs” Layihəsi Avropa Komissiyası və BMT QAK tərəfindən birgə maliyyələşdirilir (BMT QAK, 2017a).

TƏS və 2006-cı il tarixli Fəaliyyət Planı ilə yanaşı, Azərbaycan Respublikası ilə Aİ arasında münasibətləri tənzimləyən iki hüquqi sənəd mövcuddur: 1) Azərbaycan Respublikası Hökuməti ilə Avropa Komissiyası arasında imzalanmış 2008-ci il tarixli Çərçivə Sazişi və 2) 2014-2017-ci illər üçün Vahid Strateji Çərçivə (hazırlanmaqdadır) (Şərq Tərəfdaşlığı Ölkələrinin Ərazi Əməkdaşlığı Proqramı/ŞƏƏP, 2014).

Aİ ilə bağlanmış ən son müqavilələr 2013-cü ildə imzalanmış “Yerdəyişmə üzrə Tərəfdaşlıq barədə” Birgə Bəyannamədən, habelə 2014-cü ildə imzalanmış Readmissiya Sazişindən (Aİ, 2014a) və 2013-cü ildə imzalanmış Viza Rejiminin Sadələşdirilməsi Sazişindən (Aİ, 2014b) ibarətdir. Böyük Britaniyaya, İrlandiyaya və Danimarkaya şamil edilməyən bu sazişlər 2014-cü ilin sentyabr ayında qüvvəyə minib.

Readmissiya Sazişi istər Azərbaycan Respublikasının, istərsə də Aİ-yə üzv olan əlaqədar dövlətin ərazisində qanunsuz yaşayan insanların nə vaxt və nə cür geri qaytarılması ilə bağlı tərəflərin müvafiq

² Aİ tərəfindən Azərbaycan Respublikasında maliyyələşdirilən layihələrin tam siyahısı ilə tanış olmaq üçün “http://eeas.europa.eu/delegations/azerbaijan/projects/list_of_projects/projects_en.htm” veb-səhifəsinə baxın.

hakimiyyət orqanları üçün nəzərdə tutulmuş öhdəlikləri və prosedurları birmənalı şəkildə müəyyən edir (AI, 2014). Bundan başqa, AI-yə üzv olmayan, lakin Şengenə daxil olan iki ölkə, 2014-cü ildə Norveçlə (Baş İmmiqrasiya İdarəsi ilə) və 2016-cı ildə İsveçrə ilə (XİN-lə) ikitərəfli readmissiya sazişləri bağlanmışdır. 2017-ci ilin aprel ayında isə Monteneqro Respublikası və Azərbaycan Respublikası arasında readmissiya sazişi imzalanmışdır (DMX, 2017i).

“Yerdəyişmə üzrə Tərəfdaşlıq barədə” Birgə Bəyannamə qanuni miqrasiya və əmək miqrasiyası proseslərini daha yaxşı idarə etmək, qanunsuz miqrasiyanın qarşısını almaq və bu cür miqrasiyaya qarşı mübarizə aparmaq, miqrantların beynəlxalq müdafiə məsələlərini təşviq etmək və miqrasiya ilə yerdəyişmə proseslərinin inkişafa müsbət təsirini optimallaşdırmaq niyyəti daşıyır³ (Yerdəyişmə üzrə Tərəfdaşlıq, 2016).

Viza Rejiminin Sadələşdirilməsi Sazişi Şengen zonası ölkələrinə getmək üçün qısamüddətli vizanı Azərbaycan Respublikası vətəndaşları tərəfindən daha tez bir vaxtda və çox az məbləğdə dövlət rüsumu ödəməklə əldə etmək məqsədi daşıyır. Bundan başqa, tələbələr, jurnalistlər, vətəndaş cəmiyyəti nümayəndələri, mədəniyyət, incəsənət və ya idman tədbirlərində iştirak edəcək şəxslər dövlət rüsumu ödəmədən viza əldə etmək imkanına malikdirlər. Eyni zamanda, bu Saziş vətəndaşların böyük bir kateqoriyası üçün beşillik çoxgedişli vizanın verilməsi meyarlarını sadələşdirir (Avropa Komissiyası, 2013).

³ Sənədin tam mətni ilə tanış olmaq üçün “https://ec.europa.eu/home-affairs/sites/homeaffairs/files/what-we-do/policies/international-affairs/global-approach-to-migration/specific-tools/docs/mobility_partnership_of_azerbaijan_en.pdf” veb-səhifəsinə baxın.

5. İMMİQRASIYA

Dövlət Statistika Komitəsi tərəfindən dərc edilmiş miqrasiya statistikasına əsasən son illər ərzində Azərbaycan istiqamətində immiqrasiya proseslərinin səviyyəsi azalmaqdadır. Emiqrasiya prosesləri ilə əlaqədar eyni tendensiya müşahidə edildiyindən 2008-ci ildən bu günədək xalis miqrasiya göstəricisi müsbətdir (Cədvəl 1-ə baxın). DMX və DİN tərəfindən təqdim olunmuş məlumatlara əsasən 2016-cı ildə 3.233 immiqrant Azərbaycanda daimi yaşamaq üçün bu ölkəyə gəlmişdir (aşağıda verilmiş Cədvəl 8-ə baxın). Həmin il 1.711 emiqrant xaricdə daimi yaşamaq üçün Azərbaycanı tərk etmişdir (AZSTAT, 2017c).

Miqrantların tərkibi və miqrasiya axınları əsasən regional xarakter daşımaqla yanaşı tarixi əlaqələr və mövcud imkanlar əsasında formalaşır. Azərbaycanda yerli əmək bazarını müdafiə etməklə əmək miqrasiyası proseslərinin idarə olunması məqsədilə əmək miqrasiya kvotası tətbiq edilir.

İlk növbədə immiqrantlardan ölkədə yaşamaq məqsədilə 1 ildən artıq olmayan müddətə verilən və müəyyən müddətə uzadılması mümkün olan icazə üçün müraciət etmələri tələb olunur. Azərbaycanda ən azı iki il müvəqqəti yaşadıqdan sonra daimi yaşamaq üçün icazə beş il müddətinə verilə bilər.

Ölkədə beş il qanuni yaşadıqdan sonra qanuni gəlir mənbəyinin və Azərbaycan Respublikasının dövlət dilini bilməsi haqqında sənədin olmasından asılı olaraq vətəndaşlıq üçün müraciət etmək mümkündür. Azərbaycan Respublikasında bir sıra hallar istisna olmaqla ikili vətəndaşlıq tanınmır ("Azərbaycan Respublikasının vətəndaşlığı haqqında" 1998-ci il tarixli Qanuna baxın).

5.1 İmmiqrantlar

2009-cu ildə keçirilmiş sonuncu siyahıyaalmanın mövcud məlumatlarına əsasən Azərbaycan Respublikasında yaşayan 250.000 nəfərdən çox insan xaricdə doğulub (Cədvəl 5-ə baxın). Keçmiş SSRİ respublikaları/müstəqil post-sovet ölkələri arasında irimiqyaslı əhali yerdəyişmələri dövrü hesab olunan 1980-ci illərin sonu, 90-cı illərin əvvəlində Azərbaycana köçmüş etnik azərbaycanlılar həmin insanların böyük bir hissəsini təşkil edirlər.⁴

Əhalinin sayına aid məlumatlarla əlaqədar olaraq BMTİSMD-nin Əhali Şöbəsi 2015-ci ildə beynəlxalq miqrantların tərkibi ilə bağlı təxmini hesablamalar aparmışdır ki, onların da bir hissəsi burada öz əksini tapıb (BMTİSMD, 2015b). 2009-cu ildə keçirilmiş siyahıyaalmadan sonra Azərbaycan Respublikasında yaşayan miqrantların sayı bir qədər artaraq 2015-ci ildə 264.000 nəfər təşkil etmişdir (Cədvəl 5-ə baxın). Bu cür ümumi artım aşağıda göstərilən bütün əsas qruplar üzrə rəqəmlərdə də müşahidə olunur. Burada yeganə müstəsna hal kimi Qazaxıstanı göstərmək olar, çünki 2009-2015-ci illərdə Qazaxıstanla Azərbaycan arasında xalis miqrasiya göstəricisi mənfi idi (AZSTAT, 2016b).

Ötən əsrin 80-ci illərinin sonunda, 90-cı illərinin əvvəlində Azərbaycan Respublikasına köçmüş etnik azərbaycanlılar 2015-ci ildə bu ölkədə yaşamış 250.000-dən çox (xarici mənşəli) miqrantın böyük bir hissəsini təşkil edirdilər. 2009-cu ildə keçirilmiş siyahıyaalmanın nəticələri yalnız 15.000 nəfər insanın və ya ölkə əhalisinin təxminən 0,2%-nin xarici vətəndaş olduğunu göstərir ki, bu da 2015-ci ildə istənilən Aİ ölkəsində qeydə alınmış rəqəmlərlə müqayisədə aşağı göstəricidir.

⁴ O zaman istər milli səviyyədə, istərsə də BMT səviyyəsində toplanmış məlumatlarda ölkəyə gələn immiqrantların illər üzrə bölgüsü aparılmadığından bu cür yerdəyişmələrin dəqiq tarixini izləmək mümkün deyil.

Yuxarıda qeyd olunan insanların böyük bir hissəsi Ermənistanda doğulmuşlar kateqoriyasına aid edilsə də (2015-ci il üçün təxminən 149.000 nəfər), bu miqrantların əksəriyyəti 1993-cü ildə və bu tarixdən əvvəl Ermənistandan qovularaq Azərbaycana pənah gətirmiş azərbaycanlılardır. Ümumilikdə götürəndə, bu qrupa aid insanların vətəndaşlıq mənsubiyyəti ilə bağlı məlumatlar mövcud olmasa da, sözügedən azərbaycanlıların artıq Azərbaycan Respublikası vətəndaşı olduğunu qeyd etmək olar.

Gürcüstanda və Rusiyada doğulmuş müvafiq olaraq təxminən 51.000 və 29.000 miqrantın böyük əksəriyyətinin artıq Azərbaycan Respublikası vətəndaşlığını əldə etdiyini hesab etmək olar (bu ehtimal 2009-cu ildə keçirilmiş siyahıyaalmanın məlumatları ilə müqayisədən irəli gəlir)

Bu qrupa aid digər immiqrantlar Özbəkistanda (17.000 nəfər), Qazaxıstanda (3.600 nəfər) və Ukraynada (2.800 nəfər) anadan olsalar da, onların arasında Azərbaycan Respublikası vətəndaşları çoxluq təşkil edir. Bu cür immiqrantların az bir hissəsi Qırğızıstanda (2.600 nəfər) və Türkiyədə (2.100 nəfər), Türkmənistanda (1.700 nəfər) və İranda (1.500 nəfər) doğulub və onların çoxu doğulduqları ölkələrin vətəndaşdır.

Sözügedən immiqrantlar arasında bir qədər üstünlük təşkil edən qadınların (52%; Cədvəl 5-ə baxın) doğulmuş ölkələrdən asılı olaraq nisbəti əhəmiyyətli dərəcədə dəyişir. Bu göstərici Ukraynada (73%), Rusiyada (67%) və Türkmənistanda (56%) doğulmuş immiqrantlar arasında nisbətən yüksəkdir, İranda (37%) və Türkiyədə (26%) doğulmuş immiqrantlar arasında isə bir qədər aşağıdır.

CƏDVƏL 5. 2015-ci ildə Azərbaycan Respublikasında yaşayan beynəlxalq miqrantların doğulduqları 10 əsas ölkə üzrə sayı (xaricdə doğulanlar - xd, qaçqınlar - q və xarici vətəndaşlar - xv)

Doğulduğu ölkə/ Vətəndaşı olduğu ölkə	Təxmini hesablamalar (2015, xd + q)	Siyahıyaalmanın məlumatları (2009, xd)	Siyahıyaalmanın məlumatları (2009, xv)	Qadınların % nisbəti (2015, xd)
Ermənistan	148.503	143.726	-	49,2%
Gürcüstan	51.141	49.496	4.088	51,6%
Rusiya	28.760	27.835	3.417	67,3%
Özbəkistan	17.030	16.482	420	51,7%
Qazaxıstan	3.621	3.505	138	58,2%
Ukrayna	2.817	2.726	252	72,9%
Qırğızıstan	2.556	2.474	-	51,5%
Türkiyə	2.121	2.053	1.484	25,6%
Türkmənistan	1.724	1.669	117	55,9%
İran	1.530	1.481	518	36,6%
Digər ölkələr	4.438	3.546	4.388	54,7%
Cəmi	264.241	254.993	14.822	52,1%

“-“ = məlumat mövcud deyil.

Mənbə: BMTİSMD, 2015b, 2017; Miqrasiya Siyasəti Mərkəzi, 2013.

Ümumilikdə götürəndə, (xaricdə doğulmuş kimi müəyyən edilmiş) Azərbaycan Respublikasında yaşayan miqrantlarla (255.000 nəfər) 2009-cu ildə keçirilmiş siyahıyaalma nəticəsində müəyyən edilmiş xarici vətəndaşların (15.000 nəfər) sayı arasında bu cür nəzərəçarpan fərqin mövcud olmasını birincilərin çoxunun etnik azərbaycanlı olması ilə və 1998-ci ildə naturalizasiya edilməsi ilə izah etmək olar. Bir çox kontekstdə həmin etnik azərbaycanlılar miqrant hesab olunmur. Bununla belə, 2009-cu ildə ölkə əhalisinin 0,2%-dən də az bir hissəsini xarici vətəndaşlar təşkil edirdi və bu 2015-ci ildə istənilən Aİ ölkəsində qeydə alınmış müvafiq rəqəmlərlə müqayisədə aşağı göstəricidir (AVROSTAT, 2017a).

Təxmini hesablamalardan irəli gələn rəqəmləri 2009-cu ildə keçirilmiş siyahıyaalmanın etnik qruplara aid empirik məlumatları ilə müqayisə etdikdə yaranan başqa bir əhəmiyyətli fərqin nəzərə alınması vacibdir. Yuxarıdakı Cədvəl 3-də göstərilmiş 120.000 etnik erməninin böyük bir hissəsi Dağlıq Qarabağ əhalisidir ki (DMX, 2017a), onların da xarici vətəndaş olması və ya xaricdə doğulması az ehtimal olunandır, çünki onlar artıq bir neçə nəsil bu bölgədə yaşadığından bölgənin tarixi əhalisi hesab edilə bilər.

Bununla belə, Ermənistanda doğularaq Azərbaycana miqrasiya etmiş və sonradan naturalizasiya edilmiş 149.000 nəfəri etnik azərbaycanlılardan ibarət başqa bir böyüksaylı müstəqil qrup hesab etmək olar (aşağıda verilmiş Bölmə 5.2-yə baxın). Bütün bu təfsirlər ilkin xarakter daşdığından siyahıyaalma nəticəsində əldə olunmuş məlumatlar təfərrüatlı, çoxşaxəli və regionlar üzrə təhlil əsasında daha da inkişaf etdirilməlidir.

5.2 Vətəndaşlığın əldə edilməsi

Azərbaycan Respublikasının vətəndaşlığına aid məsələlər ölkə Konstitusiyasında ümumi şəkildə təsbit edilərək "Azərbaycan Respublikasının vətəndaşlığı haqqında" Qanunda təfərrüatı ilə nəzərdə tutulub. Sözügedən qanuna əsasən Azərbaycan Respublikasının vətəndaşlığı bu ölkənin ərazisində və ya vətəndaşından doğulmuş və yaxud vətəndaşlığına qəbul edilmiş/naturalizasiya edilmiş şəxs tərəfindən əldə oluna bilər (11-ci maddə). Qeyd etmək lazımdır ki, 2014-cü ilin may ayında Azərbaycan Respublikasının qanunvericiliyində ikili vətəndaşlıq hallarını məhdudlaşdıran müddəalar öz əksini tapmışdır. Həmin dəyişikliyə əsasən xarici dövlətin vətəndaşlığını qəbul etmiş Azərbaycan Respublikasının vətəndaşı bir ay müddətində bu barədə XİN-ə və ya DMX-ya məlumat verməlidir (əgər xarici dövlətin vətəndaşlığı bu dəyişiklik qüvvəyə minməzdən əvvəl qəbul edilməmişdirsə) və adətən bu, Azərbaycan Respublikası vətəndaşlığının itirilməsi ilə nəticələnir. Belə məlumatı verməyən şəxslər Azərbaycan Respublikasının Cinayət Məcəlləsi ilə nəzərdə tutulmuş qaydada məsuliyyət daşıyırlar.

Qanunun 14-cü maddəsinə əsasən Azərbaycan Respublikasının ərazisində son 5 il ərzində fasiləsiz olaraq qanuni əsaslarla daimi yaşayan, qanuni gəlir mənbəyi olan, Azərbaycan Respublikasının Konstitusiyasına və qanunlarına riayət olunması barədə öhdəlik götürən, habelə Azərbaycan Respublikasının dövlət dilini bilməsi haqqında sənəd təqdim edən əcnəbi və vətəndaşlığı olmayan şəxs [...] Azərbaycan Respublikasının vətəndaşlığına qəbul edilə bilər." Naturalizasiya üçün vəsatət elektron müraciət formasında da təqdim edilə bilər (DMX, 2017b).

Azərbaycan Respublikasının vətəndaşlığı verildiyi zaman "jus sanguinis" (qan qohumluğu) prinsipindən istifadə olunur və bu o deməkdir ki, Azərbaycan Respublikasının ərazisində doğulmuş və hər iki valideyni əcnəbi olan uşaq Azərbaycan Respublikasının vətəndaşı hesab edilmir və yalnız sonradan naturalizasiya edilməklə Azərbaycan Respublikasının vətəndaşı ola bilər (Qanunun 12-ci maddəsi). Valideynlərdən biri Azərbaycan Respublikası vətəndaşı olan uşağa Azərbaycan Respublikası vətəndaşlığı verilir (Qanunun 11 və 12-ci maddələri). Valideynlərin vətəndaşlığı dəyişdikdə və bunun nəticəsində hər ikisi Azərbaycan Respublikasının vətəndaşlığını əldə etdikdə, onların 14 yaşına çatmamış uşaqları da Azərbaycan Respublikasının vətəndaşlığını əldə etmiş olurlar (Qanunun 19-cu maddəsi). Valideynlərdən biri Azərbaycan Respublikasının vətəndaşlığını əldə etmiş şəxsdirsə, digəri isə əcnəbidirsə, uşaq Azərbaycan Respublikasının vətəndaşlığını əldə etmiş valideynin vəsatəti və əcnəbi valideynin razılığı ilə Azərbaycan Respublikasının vətəndaşlığını əldə edə bilər (21-ci maddə). 14 yaşından 18 yaşınadək uşaqların vətəndaşlığı yalnız onların razılığı ilə dəyişə bilər (25-ci maddə). Azərbaycan Respublikasının ərazisində doğulmuş və hər iki valideyni vətəndaşlığı olmayan şəxs olan uşaq Azərbaycan Respublikasının vətəndaşıdır (12-ci maddə).

1996-cı ildən etibarən Azərbaycan Respublikası vətəndaşlıq və miqrasiya məsələlərini tənzimləyən bir neçə heyvəlxalq hüquqi sənədə qoşulub, o cümlədən:

- "Ərdə olan qadının vətəndaşlığı haqqında" 1957-ci il tarixli Konvensiyaya;
- "Vətəndaşlığı olmayan şəxsin statusuna dair" 1954-cü il tarixli Konvensiyaya; və
- "Vətəndaşsızlıq hallarının azaldılması haqqında" 1961-ci il tarixli Konvensiyaya.

Son illər ərzində naturalizasiya Azərbaycanda geniş şəkildə tətbiq olunmurdu. 2016-cı ildə yalnız 192 naturalizasiya halı qeydə alınmışdır ki, hər on haldan altısı Azərbaycan Respublikasının vətəndaşlığına qəbul edilmiş vətəndaşlığı olmayan şəxslərlə əlaqədar idi (Cədvəl 6-ya baxın). Əvvəlki illərdə də ölkədə naturalizasiya edilmiş şəxslərin yarısından çoxunu, 85%-dək bir hissəsini vətəndaşlığı olmayan şəxslər təşkil edirdi. 2007-2016-cı illərdə ümumilikdə 1.118 nəfər vətəndaşlığı olmayan şəxs və 181 nəfər əvvəllər Rusiya vətəndaşı olmuş şəxs naturalizasiya edilmişdir. Başqa ölkələrin (məsələn, Gürcüstanın və Türkmənistanın) naturalizasiya edilmiş keçmiş vətəndaşlarından ibarət qruplar çox azsaylıdır və hər il bu cür ölkələrin 10 nəfərdən az vətəndaşının naturalizasiyası halı qeydə alınmaqdadır.

Naturalizasiya məqsədilə təqdim olunmuş vəsatətlərə rədd cavabının verilməsi ilə bağlı statistik məlumatlar mövcud deyil.

CƏDVƏL 6. 2007-2016-cı illərdə Azərbaycan Respublikasında naturalizasiya edilmiş şəxslərin əvvəllər vətəndaşı olduğu on əsas ölkə üzrə sayı

Keçmiş vətəndaşlıq mənsubiyyəti	2007	2008	2009	2010	2011	2012	2013	2014	2015	2016
Vətəndaşlığı olmayan şəxslər	4	44	62	63	104	161	196	186	181	117
Rusiya	2	4	17	3	17	11	19	19	56	33
Gürcüstan	4	19	1	10	4	8	7	3	3	21
Türkmənistan	1	3	3	2	5	2	4	19	9	11
Qırğızıstan	0	0	1	0	3	2	2	0	4	3
Ukrayna	0	1	6	1	1	6	1	22	2	2
Özbəkistan	1	3	7	2	2	1	2	5	6	1
Fransa	0	0	0	1	0	0	0	0	5	1
İran	4	14	5	14	6	13	0	0	0	0
Qazaxıstan	4	2	6	1	2	1	0	1	2	0
Digər ölkələr	5	7	7	3	2	8	0	6	2	3
Cəmi	25	97	115	100	146	213	231	261	270	192

Mənbə: DMX, 2017h; DİN, 2017.

1998-ci ildə "Azərbaycan Respublikasının vətəndaşlığı haqqında" Qanun qəbul edildikdən sonra bu ölkədə ən çoxsaylı naturalizasiya halı qeydə alınmışdır ki, bu da Ermənistandan qaçqın düşmüş 188.000 nəfər azərbaycanlının, Özbəkistandan olan 33.000 nəfər məshəti türkünün və vətəndaşlığı olmayan şəxslərin Azərbaycan Respublikasının vətəndaşlığına qəbul edilməsi ilə əlaqədar idi. Bunu qaçqınların illər üzrə sayından müşahidə etmək mümkündür (Cədvəl 7-yə baxın; BMT QAK, 2018a; "Azərbaycan Respublikasının vətəndaşlığı haqqında" Qanun, 1998). Ermənistandan olan qaçqınlar isə Qarabağ münaqişəsi nəticəsində 1988-1991-ci illərdə Ermənistandan qovulmuş azərbaycanlılardır.

CƏDVƏL 7. 1992-2000-ci illərdə Azərbaycanda yaşamış qaçqınların mənşə ölkələri üzrə bölgüsü

Qaçqınlar (o cümlədən qaçqın vəziyyətində olan şəxslər)	1992	1993	1994	1995	1996	1997	1998	1999	2000
Ermənistan	195.000	200.000	201.440	200.000	198.000	198.000	188.400	188.400	-
Özbəkistan	-	-	29.015	-	35.682	35.682	33.216	33.216	-
Müxtəlif/naməlum	51.000	28.840	1.025	33.682	-	-	-	-	-
Digər ölkələr	0	0	155	0	10	33	19	27	287
Cəm	246.000	228.840	231.635	233.682	233.692	233.715	221.635	221.643	287

Mənbə: BMT QAK, 2018

Bütün bunlarla yanaşı, 2016-cı ildə Azərbaycanda təxminən 3.600 nəfər vətəndaşlığı olmayan şəxs qeydiyyatda idi (aşağıda, Bölmə 5.4-də verilmiş Cədvəl 14-ə baxın).

5.3 Qanuni immiqrasiya

Yuxarıda qeyd olunduğu kimi, 1998-ci ildən etibarən Avropanın başqa ölkələri ilə müqayisədə⁵ Azərbaycan Respublikasına gələn immiqrantların sayı çox az idi və ildə 5.000 nəfərdən çox olmurdu (AZSTAT, 2016b). Lakin immiqrantların sayına aid olan statistik məlumatlar Azərbaycan Respublikasının vətəndaşı olan geri qayıtmış miqrantları əhatə etmədiyindən (AZSTAT, 2016c) beynəlxalq miqrasiya statistikasına ilə birbaşa müqayisə edilə bilməz.

2012-ci ilədək Azərbaycan Respublikasına gəlmiş immiqrantların çoxu MDB ölkələrindən, xüsusilə Rusiyadan idi. 2013-cü ildə statistik məlumatlarla bağlı tətbiq edilən yanaşmada baş vermiş dəyişikliklər müvafiq rəqəmlərin xarakterinə təsirsiz ötürülməmişdir – həmin ildən etibarən immiqrasiya statistikasına ölkədə daimi yaşamaq üçün verilmiş icazələrin (vətəndaşlıq mənsubiyyəti üzrə) sayına əsaslanır. Başqa sözlə, 2013-cü ildən əvvəl əldə olunmuş məlumatlar həmin ildən sonra toplanmış məlumatlarla müqayisə edilə bilməz.

2013-cü ildən etibarən toplanan yeni məlumatlar Azərbaycana Türkiyədən, İrandan və digər ölkələrdən gələn immiqrantların sayının artdığını göstərir (Cədvəl 8-ə baxın). 2016-cı ildə Azərbaycana gəlmiş immiqrantların böyük əksəriyyəti Gürcüstandan (1.134 nəfər) və Rusiyadan idi (910 nəfər). Son illər ərzində Azərbaycana immiqrant göndərən əsas ölkələr arasında Türkiyə və İran yer almaqdadır: müvafiq olaraq 214 və 145 nəfər. Bu rəqəmlərə əsasən belə bir qənaətə gəlmək olar ki, başqa ölkədə daimi yaşamaq üçün immiqrasiya birmənalı şəkildə regional və əsasən qonşu ölkələrlə əlaqəli fenomendir.⁶

Bu rəqəmləri AVROSTAT tərəfindən toplanmış məlumatlarla müqayisə etdikdə Azərbaycana daha çoxsaylı axınların istiqamətləndiyini görmək olar. Miqrant göndərən (emigrantların növbəti təyinat yerinin qeydiyyatını aparan) ölkələrin 2015-ci il üçün məlumatları göstərir ki, əsasən Rusiyanı (təqribən 13.700 nəfər) və Almaniyanı (təqribən 1.100 nəfər) tərk etmiş təxminən 15.000 miqrant Azərbaycana üz tutmuşdur (Əlavədə verilmiş Cədvəl 30-a baxın).

⁵ Cənubi Qafqaz ölkələrinin də üzv olduğu Avropa Şurasının təsnifatına əsasən bu hesabatda Azərbaycan Respublikası Avropa ölkəsi hesab olunur.

⁶ Hər il gələn immiqrantların doğulduqları ölkələr üzrə sayına aid statistik məlumatlar 2013-2016-cı illər üçün mövcud deyil.

CƏDVƏL 8. 2016-cı ildə Azərbaycan Respublikasına daimi yaşamaq üçün gəlmiş immiqrantların 10 əsas mənşə ölkəsi üzrə vətəndaşlığı və sayı

Mənşə ölkəsi	2006	2007	2008	2009	2010	2011	2012	2013 ¹⁾	2014 ¹⁾	2015 ¹⁾	2016 ¹⁾
Gürcüstan	238	158	403	68	35	48	7	696b	490	782	1.134
Rusiya	1.394	1.269	2.024	1.580	1.706	1.655	1.628	1.098b	623	930	910
Türkiyə	7	8	267	38	4	3	4	398b	160	164	214
İran	4	7	32	6	5	-	-	120b	106	144	145
Qazaxıstan	94	92	196	157	177	183	229	130b	81	103	132
Ukrayna	127	105	174	130	97	103	73	173b	72	99	126
Türkmenistan	171	159	204	154	62	37	36	91b	48	50	124
Özbəkistan	111	77	96	70	53	58	62	93b	68	95	116
Qırğızıstan	12	10	11	18	4	13	33	42b	16	33	46
Pakistan	-	-	22	-	-	-	-	45b	22	30	19
Digər ölkələr	74	69	168	71	85	81	100	243b	173	219	267
MDB ölkələri	1.956	1.749	2.781	2.155	2.166	2.111	2.134	1.668b	926	1.336	1.493
Digər ölkələr	276	205	816	137	62	70	38	1.461b	933	1.313	1.740
Cəmi	2.232	1.954	3.597	2.292	2.228	2.181	2.172	3.129b	1.859	2.649	3.233

¹⁾ DMX-nin və DİN-in məlumatlarına əsasən.

b - dəyişiklikdən sonra.

"-" = məlumat mövcud deyil.

Azərbaycan Respublikasının geri qayıtmış vətəndaşları daxil deyil. Ölkədə müvəqqəti yaşamaq üçün verilmiş icazələrin sayı nəzərə alınmayıb.

Mənbə: AZSTAT, 2016b, 2017c.

5.3.1 Ölkə ərazisində yaşamaq üçün icazələr

BMT-nin beynəlxalq miqrasiya statistikasına aid tövsiyələrinə uyğun olaraq qısamüddətli miqrantlar ölkə ərazisində yaşamaq üçün etibarlılıq müddəti 3-12 aydan artıq olmayan icazələrə malik olan şəxslərdən ibarətdir (Əlavə 11.2-yə baxın). Azərbaycan Respublikasının Miqrasiya Məcəlləsinə əsasən Azərbaycan Respublikasının ərazisində müvəqqəti yaşamaq üçün icazə 1 ildən artıq olmayan müddətə verilir və onun müddəti uzadıla bilər; Azərbaycan Respublikasının ərazisində azı 2 il müvəqqəti yaşadıqdan sonra əcnəbilərə və vətəndaşlığı olmayan şəxslərə Azərbaycan Respublikasının ərazisində daimi yaşamaq üçün icazə 5 ildən artıq olmayan müddətə verilə bilər (49 və 52-ci maddələr). 2016-cı ildə Azərbaycan Respublikası ərazisində müvəqqəti yaşamaq üçün 48.000-dən çox icazə verilmişdirsə, həmin il ölkə ərazisində daimi yaşamaq üçün rəsmiləşdirilmiş icazələrin sayı çox az idi və təxminən 3.200-ə bərabər idi (Cədvəl 9-a baxın).

Sözügədən iki növ vəsiqələrin hansı ölkələrin vətəndaşlarına verildiyinə diqqət yetirdikdə Azərbaycana gəlmiş miqrantların çoxunun Türkiyə vətəndaşı olduğunu görmək olar (24%). Rusiya (18%) və Gürcüstan vətəndaşları (17%) da Azərbaycan Respublikası ərazisində yaşayan miqrantların çoxsaylı qruplarını təşkil edirlər. Avropa ölkələrinə gəldikdə isə, yalnız Böyük Britaniya (6%) və Ukrayna (3%) vətəndaşları Azərbaycan Respublikası ərazisində müvəqqəti və ya daimi qalmaq üçün icazələrə malik olan şəxslərdən ibarət 10 əsas ölkənin vətəndaşları arasında yer alırlar. Bununla əlaqədar olaraq müvəqqəti miqrasiyanı da regional fenomen hesab etmək olar.

Ölkə ərazisində daimi yaşamaq üçün verilmiş icazələrin əvvəlki illər üzrə sayı təxminən 1.900-3.200 arasında dəyişsə də (2.950 icazə 2012-ci ildə, 3.125 icazə 2013-cü ildə, 1.859 icazə 2014-cü ildə və 2.649 icazə 2015-ci ildə verilmişdir; Cədvəl 10-a baxın), ölkə ərazisində müvəqqəti yaşamaq üçün verilmiş icazələrin həmin illər üzrə sayı daha çox idi və nəzərəçarpan dərəcədə artırdı: 38.417 icazə 2012-ci ildə, 46.123 icazə 2013-cü ildə, 51.366 icazə 2014-cü ildə və 53.954 icazə 2015-ci ildə verilmişdir. Bu cür icazə növü ilə əlaqədar müşahidə olunan artım əsasən Gürcüstan (2012-2015-ci illər ərzində +5.000 icazə verilmişdir), Rusiya (+3.200 icazə), Özbəkistan (+2.300 icazə), Ukrayna (+1.000 icazə) və Banqladeş (+800 icazə) vətəndaşlarına verilmiş icazələrin sayında əhəmiyyətli artımın baş verməsi ilə izah olunurdu (DMX, 2016c).

Mövcud məlumatlara əsasən 2012-ci ildən başlayaraq ilk dəfə 2016-cı ildə ölkə ərazisində müvəqqəti yaşamaq üçün verilmiş icazələrin ümumi sayında nisbətən azalma tendensiyası müşahidə olunurdu. Bu cür dəyişiklik mənşə ölkələrinin əksəriyyətindən gələn miqrantların sayının azalması ilə əlaqədar olsa da, İran və Hindistana xas deyil, çünki bu ölkələrin vətəndaşları üçün verilmiş müvəqqəti icazələrin sayı 2016-cı ildə də artmışdır (Cədvəl 9 və 10-a baxın).

CƏDVƏL 9. 2016-cı ildə Azərbaycan Respublikası ərazisində yaşamaq üçün icazə almış şəxslərin vətəndaşı olduğu 10 əsas ölkə üzrə bölgüsü

Vətəndaşlıq	Ölkə ərazisində daimi yaşamaq üçün verilmiş icazələrin sayı	Ölkə ərazisində müvəqqəti (3-12 ay ərzində) yaşamaq üçün verilmiş icazələrin sayı	Cəmi
Türkiyə	214	12.055	12.269
Rusiya	910	8.594	9.504
Gürcüstan	1.134	7.894	9.028
Böyük Britaniya	-	2.906	2.906
İran	145	2.088	2.233
Hindistan	-	1.740	1.740
Ukrayna	126	1.523	1.649
Özbəkistan	116	1.106	1.222
Qazaxıstan	132	941	1.073
Türkmənistan	124	891	1.015
Digər ölkələr	332	8.739	9.071
Cəmi	3.233	48.477	51.710

“-“ = məlumat mövcud deyil.

Mənbə: DMX, 2017e.

CƏDVƏL 10. 2015-ci ildə Azərbaycan Respublikası ərazisində yaşamaq üçün icazə almış şəxslərin 10 əsas ölkə üzrə vətəndaşlığı və sayı

Vətəndaşlıq	Ölkə ərazisində daimi yaşamaq üçün verilmiş icazələrin sayı	Ölkə ərazisində müvəqqəti (3-12 ay ərzində) yaşamaq üçün verilmiş icazələrin sayı	Cəmi
Türkiyə	164	14.178	14.342
Rusiya	930	9.019	9.949
Gürcüstan	782	8.263	9.045
Böyük Britaniya	4	3.015	3.019
Özbəkistan	95	2.749	2.844
İran	144	1.786	1.930
Ukrayna	99	1.783	1.882
Hindistan	4	1.508	1.512
Banqladeş	2	1.050	1.052
Qazaxıstan	103	944	1.047
Digər ölkələr	322	9.659	9.981
Cəmi	2.649	53.954	56.603

“-“ = məlumat mövcud deyil.

Mənbə: DMX, 2016c, d.

Azərbaycan Respublikasının ərazisində müvəqqəti yaşamaq üçün icazə hər dəfə 2 ildən çox olmayan (investorlar üçün 3 ildən artıq olmayan) müddətə uzadıla bilər (Miqrasiya Məcəlləsinin 49-cu maddəsi).

2013-2015-ci illər üzrə rəsmi immiqrasiya statistikasına ölkə ərazisində daimi yaşamaq üçün verilmiş icazələrin sayına əsaslanır (Cədvəl 8-10-a baxın). Lakin öz müvəqqəti icazələrinin müddətini uzadan və ölkə ərazisində ümumilikdə 12 ay və ya daha uzun bir müddət ərzində yaşayan immiqrantlara da “beynəlxalq immiqrant” anlayışı şamil olunur (Əlavə 11.2-ə baxın). Həmin immiqrantları miqrasiya statistikasına daxil etmək məqsədilə ölkə ərazisində müvəqqəti yaşamaq üçün icazələrə aid məlumatları dərinlən təhlil etmək lazımdır.

Ən vacib məqamlardan biri ondan ibarətdir ki, BMT tövsiyələrinə əsasən yaşadığı ölkələri ən azı bir ilə tərk etdiyindən immiqrant kimi müəyyən edilən şəxslərin böyük bir hissəsini geri qayıdan miqrantlar təşkil edirlər (bizim kontekstdə bu Azərbaycan Respublikası vətəndaşlarıdır). 2016-cı ildə yalnız Rusiyadan 11.686 nəfər Azərbaycan Respublikası vətəndaşı emiqrasiya etmişdir. Həmin il ümumilikdə 13.670 emiqrant Azərbaycanda yaşamaq məqsədilə Rusiyanı tərk etmişdir (Rusiyanın Federal Dövlət Statistika Xidməti; Əlavədə verilmiş Cədvəl 33 və 30-a baxın). Buna oxşar misal Almaniya ilə (Azərbaycan Respublikasının 1.194 vətəndaşı Almaniya vətəndaşlığı almışdır/1.117 emiqrant Azərbaycanda yaşamaq üçün Almaniyanı tərk etmişdir) və başqa Avropa ölkələri ilə də əlaqədar gətirmək olar – emiqrantların vətəndaşı olduğu ölkələr və təyinat ölkələri demək olar ki, eynidir. 2016-cı ildə Azərbaycana gəlmiş immiqrantlar xarici ölkə və Azərbaycan Respublikası vətəndaşlarından ibarət olduğundan və əsasən Rusiyadan gəldiyindən onların sayı ən azı 15.000 nəfər təşkil etməli idi (Əlavədə verilmiş Cədvəl 30-a baxın). İmmiqrasiya proseslərini daha müfəssəl şəkildə təhlil etmək üçün başqa göndərən ölkələri (məsələn, Türkiyəni, MDB ölkələrini, İranı, Hindistanı və ya Banqladeşi) əhatə etməklə əlavə işlər aparılmalıdır.

5.3.2 Əməkçi immiqrantlar

Əcnəbilərin immiqrasiyası əsasən iş tapmaq niyyətindən irəli gəlir – təhsil almaq və sığınacaq təmin olunmaq üçün yerdəyişmələr immiqrasiya prosesinin yalnız çox az bir hissəsini təşkil edir. Xüsusilə də qısamüddətli miqrantlar üçün Azərbaycan tədricən əmək immiqrasiyası ölkəsinə çevrilməkdədir. İnşaat və neft sektorlarında müşahidə olunan inkişaf sayı artmaqda olan xarici işçiləri bu ölkəyə cəlb etməkdədir.

Konkret olaraq iqtisadi artımı və inkişaf prosesini dəstəkləmək məqsədilə dövlət təşkilatları yüksək ixtisaslı əməkçi miqrantların ölkəyə cəlb edilməsində maraqlıdır. İxtisaslı işçilərə olan ehtiyac 2010-cu ildən etibarən əcnəbilər üçün əmək kvotasının tətbiq edilməsində öz əksini tapıb.

2016-cı ilin mart ayından etibarən həyata keçirilən “Milli iqtisadiyyat və iqtisadiyyatın əsas sektorları üzrə” Strateji Yol Xəritəsi əmək bazarı siyasətinə də aidiyyəti olan 11 sektorun inkişaf ilə bağlı müəyyən işlərin həyata keçirilməsini nəzərdə tutur. Bununla bağlı aşağıda sadalanan səkkiz prioritet sektor müəyyən edilib (abc.az, 2016):

1. Neft və qaz sektoru, o cümlədən kimya sənayesi;
2. Kənd təsərrüfatı;
3. İstehlak malları istehsalı;
4. Ağır sənaye və maşınqayırma sənayesi;
5. Turizmin xüsusi növləri;
6. Ticarət loqistikası;
7. Sosial evlərin inşası;
8. Peşə hazırlığı.

Əlavə olaraq üç dəstəkverici sektor bunlardan ibarətdir:

9. Maliyyə xidmətləri;
10. Telekommunikasiyalar;
11. Kommunal xidmətlər.

Yuxarıda qeyd olunan əcnəbilər üçün əmək kvotası digər məsələlərlə yanaşı yerli əmək qüvvəsinin müdafiə olunması üçün bir vasitə kimi istifadə edilir. Miqrasiya Məcəlləsinin 61.2-ci maddəsində belə bir müddəə nəzərdə tutulub ki, xarici əmək qüvvəsinin Azərbaycan Respublikasında haqqı ödənilən əmək fəaliyyəti ilə məşğul olması üçün əsas şərtlərdən biri iş yerinin tələblərinə cavab verən peşə hazırlığına və ya ixtisasa malik Azərbaycan Respublikası vətəndaşının iddia etmədiyi boş iş yerlərinin mövcudluğundan ibarətdir (əmək bazarı testi). Ümumiyyətlə, əcnəbini işə götürmək niyyətində olan tərəf onun ölkə ərazisində yaşaması üçün müvafiq icazə ilə təmin olunması məqsədilə aidiyyəti orqanlara müraciət etməlidir. Əmək miqrasiyasına aid qanunvericiliklə və siyasətlə tanış olmaq üçün “Azərbaycan Respublikasında qanuni və əmək miqrasiyası mexanizmlərinin təhlili” Qiymətləndirmə Hesabatına baxın (MSİBM, 2016a).

5.3.3 Təhsil məqsədilə gələn immiqrantlar

İnsan kapitalının inkişafı “Azərbaycan 2020: gələcəyə baxış” İnkişaf Konsepsiyasının əsas elementlərindən biri hesab olunur. Konsepsiyanın müasir təhsil sisteminin formalaşdırılmasına dair 7.2-ci bölməsi təhsil sahəsinə ayrılan vəsaitlərin ümumi həcmnin ümumi daxili məhsuldakı (ÜDM) payının ilbəil artırılmasını və təhsildə keyfiyyətin yüksəldilməsini nəzərdə tutur.

Xaricdə təhsil alan azərbaycanlı tələbələrin hədəfləri birmənalı şəkildə müəyyən edilsə də, Azərbaycanda təhsil alan əcnəbi tələbələr üçün müvafiq hədəflər hələlik mövcud deyil. Bununla belə, ali təhsil müəssisələri arasında beynəlxalq əlaqələrin əhəmiyyətinə xüsusi diqqət ayrılır. 2005-ci ildə Azərbaycan Respublikası Avropa Ali Təhsil Məkanı yaratmaq məqsədi daşıyan Bolonya Sisteminə qoşulub və “Erasmus +” Proqramının iştirakçısıdır (Erasmus + Azərbaycan, 2017).

Azərbaycanda təhsil alan əcnəbi tələbələr əsasən tibb və iqtisadiyyat sahələrinə, habelə humanitar və texniki sahələrə maraq göstərirlər (Təhsil Nazirliyi, 2017).

Təhsil Nazirliyinə əsasən 2016-cı ildə Azərbaycanın ali təhsil müəssisələrində ümumilikdə 75 ölkədən 5.007 nəfər əcnəbi tələbə təhsil alırdı (Cədvəl 11-ə baxın). 2014-cü il ilə müqayisədə 2015-ci ildə 5% aşağı enmiş göstərici keçən il 16% artıb. Azərbaycanda təhsil almış əcnəbi tələbələrin ümumi sayının 7.137 nəfər təşkil etdiyi 2008-ci ildən sonra müşahidə olunan azalma tendensiyasını nəzərə aldıqda keçən ili artıma doğru dönüş nöqtəsi hesab etmək olar (Təhsil Nazirliyi, 2017). Qeyd etmək yerinə düşər ki, 2009-cu ildən başlayaraq 2013-cü ilədək və sonra 2015-ci ildə ölkədə təhsil alan əcnəbi tələbələrin sayında azalma tendensiyası müşahidə olunurdu.

2016-cı ildə Azərbaycanda təhsil almış əcnəbi tələbələrin onundan dördü Türkiyədən gəlmişdir ki, onların da ümumi sayı 2.100 nəfərə bərabər idi. Bu səpkidən olan digər çoxsaylı qrupları İrandan (615 nəfər), Gürcüstandan (468 nəfər), Rusiyadan (458 nəfər), İraqdan (400 nəfər), və Türkmənistandan (201 nəfər) gəlmiş tələbələr təşkil edirdi. Bəzi digər ölkələri çıxmaq şərtlə, əsasən Asiya ölkələrindən olan tələbələr Azərbaycana maraq göstərirlər ki, bu da coğrafi və tarixi yaxınlıqla, habelə dil əlaqələrinin və etnik əlaqələrin sıx olması ilə əlaqədardır.

Ali təhsil müəssisələrində əcnəbi tələbələrin sayına dair YUNESKO-nun statistik məlumatları göstərir ki, milli məlumatlarla müqayisədə 2006-2009-cu illərdə Azərbaycanda bu cür tələbələrin sayında oxşar tendensiyalı artım müşahidə olunsa da, onların ümumi sayı nisbətən aşağı idi (Cədvəl 12-ə baxın). Milli məlumatlar və YUNESKO-nun məlumatları arasındakı fərq bu məsələyə yanaşmada hansısa uyğunsuzluqlarla əlaqəli ola bilsə də, bunun köklü səbəbləri qeyri-müəyyəndir.

CƏDVƏL 11. 2009-2016-cı illərdə Azərbaycan Respublikasının ali təhsil müəssisələrində (hər ilin sonunda) təhsil almış əcnəbi tələbələr 10 əsas mənşə ölkəsi üzrə sayı

Mənşə ölkəsi	2009	2010	2011	2012	2013	2014	2015	2016
Türkiyə	4.073	3.459	3.170	3.093	2.720	2.624	2.217	2.115
İran	1.484	1.332	1.140	801	606	484	381	615
Gürcüstan	87	83	112	255	281	380	353	468
Rusiya	217	209	221	252	273	346	316	458
İraq	104	130	124	174	160	161	132	400
Türkmənistan	157	179	207	249	271	239	218	201
Çin	248	255	207	193	174	155	144	109
Qazaxıstan	13	10	27	42	40	92	55	69
Pakistan	124	140	46	45	41	70	62	64
Nigeriya	22	25	28	25	29	39	72	61
Digər ölkələr	280	314	311	361	396	432	376	447
Cəmi	6.809	6.136	5.593	5.490	4.991	5.022	4.326	5.007

Mənbə: Təhsil Nazirliyi, 2017.

CƏDVƏL 12. 2009-2015-ci illərdə Azərbaycan Respublikasının ali təhsil müəssisələrində təhsil almış əcnəbi tələbələr 10 əsas mənşə ölkəsi üzrə sayı

Ölkə	2009	2010	2011	2012	2013	2014	2015
Türkiyə	4.010	3.445	3.052	2.854	2.583	2.480	2.402
İran	1.284	1.051	898	783	608	560	372
Rusiya	224	263	221	177	232	213	270
Türkmənistan	110	170	127	165	197	177	236
Gürcüstan	113	144	124	117	126	242	223
İraq	86	88	117	112	147	155	141
Çin	185	189	152	155	110	161	131
Pakistan	31	65	86	23	31	46	58
Qazaxıstan	22	34	25	17	21	45	51
Suriya	14	16	17	23	26	32	32
Digər ölkələr	237	261	255	202	360	295	273
Cəmi	6.316	5.726	5.074	4.628	4.441	4.406	4.189

Mənbə: YUNESKO, 2017

5.4 Azərbaycanca sığınacaq məsələləri

Azərbaycan Respublikasının sığınacaq məsələlərinə dair qanunvericiliyi aparıcı beynəlxalq sənədlər, o cümlədən BMT-nin "Qaçqınların statusu haqqında" 1951-cil tarixli Konvensiyası əsasında hazırlanıb. Müxtəlif vaxtlarda Azərbaycan Respublikası bu ölkəyə Rusiya Federasiyasından (Çeçenistandan), İrandan, Əfqanıstandan və əsasən hərbi münaqişələrin baş verdiyi digər ölkələrdən gəlmiş sığınacaq axtaranları qəbul edib.

Dövlət tərəfindən öz üzərinə götürülmüş beynəlxalq öhdəliklərin təmin olunmasına kömək göstərmək məqsədilə BMT QAK digər beynəlxalq təşkilatlarla və milli agentliklərlə (məsələn, MSİBM, BQXK, BMqT, AI, USAID və s.) birgə Azərbaycan Respublikasının əlaqədar nazirlikləri ilə yaxından əməkdaşlıq edir.

5.4.1 Qanunvericilik bazası

Dövlət müstəqilliyi bərpa edildikdən sonra, 1991-ci ildən etibarən Azərbaycanda sığınacaq axtaranların hüquqi vəziyyətini və bu cür şəxslərlə rəftar məsələlərini tənzimləyən milli qanunvericilik bazasının inkişaf etdirilməsinə diqqət yetirilir. Himayə məsələsinə aid əsas müddəalar hamılıqla qəbul edilmiş beynəlxalq hüquq normalarına uyğun olaraq Azərbaycan Respublikası tərəfindən əcnəbilərə və vətəndaşlığı olmayan şəxslərə siyasi sığınacağın verilməsini bəyan edən Azərbaycan Respublikası Konstitusiyasının 70-ci maddəsində öz əksini tapıb. Əcnəbilərə sığınacağın verilməsinə dair ilk müddəalar 2000-ci ildə ölkə prezidenti tərəfindən imzalanmış 419 nömrəli Fərman əsasında təsdiq edilmişdir.⁷ 1993-cü ildə Azərbaycan Respublikası BMT-nin "Qaçqınların statusu haqqında" 1951-cil tarixli Konvensiyasını və bu Konvensiyanın müvafiq Protokolunu ratifikasiya etmişdir, 1999-cu ildə isə bu ölkədə "Qaçqınların və məcburi köçkünlərin (ölkə daxilində köçürülmüş şəxslərin) statusu haqqında" Qanun qəbul olunmuşdur.⁸ Bu qanunda müvafiq beynəlxalq anlayışlar nəzərə alınmaqla "qaçqın" və "məcburi köçkün (ölkə daxilində köçürülmüş şəxs)" anlayışlarının mənalari, habelə Azərbaycan Respublikasının müvafiq hakimiyyət orqanına müraciət etdiyi andan onun barəsində qərar qəbul edilənədək sığınacaq axtaran şəxslə rəftar məsələlərinə aid təfərrüatlı müddəalar öz əksini tapıb. Bu qanunda digər məsələlərlə yanaşı qaçqın statusunun verilmədiyi hallar, qaçqınların və sığınacaq axtaranların hüquq və vəzifələri, onların gəldikləri ölkələrə göndərilməməsi və məcburi qaytarılmaması, qaçqın və ya məcburi köçkün (ölkə daxilində köçürülmüş şəxs) statusunun itirilməsi halları nəzərdə tutulub.

"Qaçqınların və məcburi köçkünlərin statusu haqqında" Azərbaycan Respublikası Qanununun 1-ci maddəsinə əsasən milliyyətinə, irqi və vətəndaşlıq əlamətinə, dini etiqadına, dilinə, habelə siyasi əqidəsinə, müəyyən sosial qrupa mənsubiyyətinə görə təqibə məruz qalması, həyatına, ailəsinə, əmlakına real təhlükə yaranması ilə əlaqədar daimi yaşadığı dövlətin onu müdafiə etməsindən istifadə edə bilməməsi, yaxud təhlükəyə görə bu müdafiədən istifadə etmək istəməməsi üzündən yaşadığı ölkənin hüdudlarından kənarında olan, Azərbaycan Respublikasının vətəndaşı olmayan şəxslər Azərbaycan Respublikası ərazisində "qaçqın" sayılır. Qeyd etmək yerinə düşər ki, Avropada verilən əlavə himayə statusu kimi "humanitar status" "Qaçqınların və məcburi köçkünlərin statusu haqqında" Qanunda öz əksini tapmasa da, "siyasi sığınacaq" anlayışı ölkə Konstitusiyasında nəzərdə tutulub.

Keçmişdə Azərbaycan "məcburi geri qaytarılmama" prinsipinin pozulması ilə əlaqədar bir sıra məsələlərlə üzləşmişdir. Rusiya keçmiş çeçen yaraqlılarının Azərbaycanda sığınacaq tapmasını iddia etdiyi zaman hökumət etnik çeçenlərin BMT QAK-a məlumat vermədən ölkə ərazisindən çıxarılması barədə göstəriş vermişdir (ABŞ-ın Qaçqınlar və İmmiqrantlar üzrə Komitəsi, 2005). Həmin dövrdə "məcburi geri qaytarılmama" prinsipi ilə əlaqədar iki iş üzrə qərar beynəlxalq səviyyədə qəbul olunmuşdur: i) Elif Pelitin Azərbaycana qarşı şikayət ərizəsi əsasında BMT-nin İsgəncələrə qarşı Komitəsi BMT-nin "İsgəncələr və digər qəddar, qeyri-insani və alçaqaldıcı rəftar və ya cəza əleyhinə" Konvensiyasının 3-cü maddəsinin (geri qaytarılmama) pozulduğunu təsdiq etmişdir (Quluzadə, 2009; Elif Pelit [2005]) və ii) Qarayevin Azərbaycana qarşı şikayət ərizəsi əsasında İnsan Hüquqları üzrə Avropa Məhkəməsi Avropa İnsan Hüquqları Konvensiyasının 3-cü maddəsinin (İsgəncələrin qadağan olunması) pozulduğunu təsdiq etmişdir (Quluzadə, 2012; Qarayev [2010]).

⁷ "“Qaçqın” statusu verilməsi haqqında vəsatətə baxılması Qaydasının təsdiq edilməsi barədə" Azərbaycan Respublikası Prezidentinin Fərmanı "<http://e-qanun.az/framework/380>" veb-səhifəsində mövcuddur. Fərmanın ingilis dilinə qeyri-rəsmi tərcüməsi ilə "https://www.ecoi.net/file_upload/1504_1217254712_rules-to-examine-applications-for-refugee-status.pdf" veb-səhifəsində tanış olmaq mümkündür.

⁸ Bu qanun 1992-ci ildə qəbul edilərək qaçqınların statusuna dair əvvəlki qanunu əvəz etmişdir.

5.4.2 Sığınacaq prosedurunun xülasəsi

Azərbaycanda qaçqın statusu almaq niyyətində olan sığınacaq axtaran şəxs sərhəd-nəzarət buraxılış məntəqələrində, habelə ölkə ərazisində müvafiq vəsatətlə DMX-ya müraciət edir. Vəsətətə baxıldığı (üç aylıq) müddət ərzində şəxs qanunsuz miqrantlar üçün mərkəzə könüllü yerləşdirilir. Sığınacaq axtaranlar (haqqını ödəmədən) tibbi baxışdan və vaksinasiyadan keçməlidirlər.

Fərdi vəsatətlərə DMX tərəfindən baxılır. Vəsətətin aşağıda təsvir olunan iki mərhələdə təmin edilməməsi mümkündür:

1. Əlaqədar şəxs tərəfindən təqdim olunan vəsatətin birinci instansiyada qəbul olunmaması mümkündür ki, belə olan təqdirdə o, ümumiyyətlə sığınacaq axtaran kimi qeydiyyatla alınmır. Vəsətətin qəbul edilməməsi üçün səbəblər saxta sənədlərin təqdim edilməsi, tələb olunan informasiyanı təqdim etməkdən imtina, vəsatətin təqdim edilməsi üçün nəzərdə tutulmuş müddətlərə əməl etməmə, Azərbaycan Respublikasında cinayət məsuliyyətinə cəlb olunma, mənşə ölkəsində ağır cinayətin törədilməsinə görə məhkum olunma və s. ilə əlaqədar ola bilər ("Qaçqınların və məcburi köçkünlərin statusu haqqında" Qanunun 2-ci maddəsi və "Qaçqın statusu verilməsi haqqında vəsatətə baxılması" Qaydası).
2. Vəsətət təqdim edən şəxs sığınacaq axtaran kimi qeydiyyatla alındıqdan və ona müvafiq hüquq və vəzifələr şamil edildikdən sonra DMX statusun verilməsi və ya bundan imtina edilməsi barədə qərarı üç ay ərzində qəbul edir.

Əlaqədar şəxs vəsatətlə bağlı imtina haqqında qərardan məhkəmə qaydasında şikayət vermək hüququna malikdir. Şikayət ərizəsi əsasında məhkəmə tərəfindən qəbul edilmiş yekun qərar qüvvəyə minməyənədək ərizəçi sığınacaq axtaran şəxs hesab olunur. Rədd cavabı almış sığınacaq axtaran şəxs sığınacaq üçün BMT QAK-a müraciət etmək imkanından istifadə edə bilər.

Statusun verilməsi ilə bağlı imtina haqqında qərar qəbul edildikdə əlaqədar şəxs bir həftə ərzində Azərbaycan Respublikası ərazisini tərk etməlidir. Əlaqədar şəxs göstərilmiş müddətə qədər ölkə ərazisini tərk etmədiyi təqdirdə ona qarşı ölkə hüdüdlərindən kənara çıxarılma prosedurları tətbiq edilir. Ölkənin hüdüdlərindən kənara inzibati qaydada çıxarma haqqında qərar qəbuletmə prosesi və müvafiq prosedurlar Miqrasiya Məcəlləsində nəzərdə tutulub.

Müvafiq status almamış əcnəbinin ölkə hüdüdlərindən kənara çıxarılması barədə qərar DİN, DMX və ya məhkəmə tərəfindən qəbul oluna bilər. Əcnəbilərin hüquqi vəziyyətinə aid qanunvericilik aktlarını ciddi şəkildə pozmuş əcnəbilərə ölkə ərazisini könüllü şəkildə tərk etmək üçün 48 saat vaxt verilir və bu müddət əsaslandırılmış hallarda uzadıla bilər. Təyin edilmiş müddət ərzində ölkəni tərk etməyən şəxs məhkəmə tərəfindən qəbul edilmiş qərar əsasında saxlanılaraq məcburi qaydada ölkə hüdüdlərindən kənara çıxarılır (Miqrasiya Siyasəti Mərkəzi, 2013).

Azərbaycanda qaçqın statusuna malik olan şəxsdən iş icazəsi əldə etmək tələb olunmur (Miqrasiya Məcəlləsi 2013-cü ildə qəbul edilənədək bu cür şəxslərin əmək fəaliyyəti ilə məşğul olmaları problemlə bir məsələ hesab olunurdu). Eyni zamanda, qaçqın statusu almış şəxsə müvafiq sərhədkeçmə sənədləri verilir.

2013-cü ildən etibarən DMX "Şərqi Avropada və Cənubi Qafqazda sığınacaq sistemlərinin keyfiyyətinin artırılması təşəbbüsü" Layihəsini BMT QAK-la əməkdaşlıq şəraitində həyata keçirməkdədir. Eyni zamanda, 2016-cı ildən başlayaraq MSİBM-lə birgə həyata keçirilən "Azərbaycanla Yerdəyişmə üzrə Tərəfdaşlığın həyata keçirilməsinə dəstək" Layihəsinin 4-cü komponenti də sığınacaq prosedurlarına həsr olunub.

5.4.3 Sığınacaq statistikasi

BMT QAK tərəfindən təqdim olunmuş məlumatlara əsasən 2005-2015-ci illər ərzində Azərbaycanda 2.277 əcnəbi sığınacaq üçün dövlət orqanlarına müraciət etmişdir. Həmin dövrdə hər il ilk dəfə müraciət edənlərin sayı 69-399 nəfər arasında dəyişirdi (BMT QAK, 2018).

2016-cı ildə sığınacaq üçün DMX-ya müraciət etmiş bütün ərizəçilərin (ailə üzvləri ilə birlikdə 209 nəfər) ən çoxsaylı yeddi qrupunu Əfqanıstan (141 nəfər və ya ərizəçilərin 67%-ni), Pakistan (25 nəfər və ya 12%-ni), İraq (18 nəfər və ya 9%-ni) və İran (9 nəfər və ya 4%-ni) vətəndaşları təşkil etmişdir (Cədvəl 15-ə baxın).

BMT QAK-ın rəqəmlərinə əsasən 2016-cı ilin sonuna yaxın Azərbaycanda təxminən 1.200 nəfər statusu tanınmış qaçqın qeydə alınmışdır ki, onların da çoxu Əfqanıstandan (562 nəfər) və Rusiyadan (501 nəfər) gələnler idi (Cədvəl 14-ə baxın). DMX tərəfindən müqayisə üçün təqdim olunmuş statistik məlumatlar nisbətən aşağı rəqəmləri özündə əks etdirir, çünki burada yalnız milli qanunvericiliyə uyğun qaçqın statusu almış şəxslər göstərilib (bundan əvvəl verilmiş rəqəmlərə baxın). BMT QAK-ın məlumatlarına görə son illər ərzində xüsusilə Rusiyadan gələn qaçqınların sayının azalması səbəbindən bu cür şəxslərin ümumi sayında da daimi azalma tendensiyası müşahidə olunur.

2016-cı ildə sığınacaq axtaranlarla bağlı tamamlanmamış işlərin sayı 221-ə bərabər idi və burada da əfqanıstanlılar və rusiyalıları iki ən böyük qrupu təşkil edirdi. 2015-ci ili azalmaya doğru bir dönüş nöqtəsi hesab etmək mümkündür, çünki bundan əvvəlki illərdə bu cür tamamlanmamış işlərin sayı daima artaraq 2014-cü ildə ən yüksək göstəriciyə (394 iş) çatmışdır.

Sığınacaq axtaran şəxs qaçqın statusu almaq üçün vəsatətlə bağlı imtina haqqında qərardan məhkəmə qaydasında şikayət vermək hüququna malik olsa da, bu günədək həmin şikayət ərizələrinin heç biri məhkəmə tərəfindən təmin olunmamışdır (BMT QAK, 2012, 2017b).

Hal-hazırda Qaçqınların və Məcburi Köçkünlərin İşləri üzrə Dövlət Komitəsi ölkədəki məcburi köçkünlərin sayının 789.000 nəfərə bərabər olduğunu göstərir (Qaçqınların və Məcburi Köçkünlərin İşləri üzrə Dövlət Komitəsi, 2017a), lakin BMT QAK onların sayının 613.000 nəfərdən bir qədər çox olduğunu qeyd edir (BMT QAK, 2018a). Bu cür uyğunsuzluğu tərəflərin tətbiq etdiyi anlayışlardakı fərqlə izah etmək olar – dövlət orqanları məcburi köçkünlərin uşaqlarını da bu statistikaya daxil edirlər.

Məcburi köçkünlərin sayının illər üzrə bölgüsünə aid rəqəmlər Qaçqınların və Məcburi Köçkünlərin İşləri üzrə Dövlət Komitəsi tərəfindən təqdim olunmasa da, BMT QAK-ın statistik məlumatları ardıcıl dörd il artmaqda olan rəqəmlərdə 2015-ci ildə azalmanın müşahidə olunduğunu və 2016-cı ildə onların sayının 613.129 nəfərə bərabər olduğunu göstərir. Bu cür məlumatların BMT QAK tərəfindən illər üzrə bölgüsünə əsasən rekord göstərici 1992-ci ildə qeydə alınaraq 778.000 nəfərə bərabər olmuşdur.

CƏDVƏL 13. Dövlət orqanlarının məlumatlarına əsasən 2016-2017-ci illərdə Azərbaycanda olan məcburi köçkünlərin, qaçqınların və sığınacaq axtaranların ümumi sayı

	2016 ¹⁾	2017 ²⁾
Məcburi köçkünlər		
Cəmi	-	789.000
Qaçqınlar		
İran	42	-
Əfqanıstan	17	-
Pakistan	1	-
Ermənistan	1	350.000
Özbəkistan	-	70.000
Cəmi	61	420.000
Sığınacaq axtaranlar		
Cəmi	73	1.500 ²⁾
Vətəndaşlığı olmayan şəxslər		
Cəmi	-	-
Bu cür kateqoriyalardan olan bütün şəxslər		
Cəmi	-	1.210.500

“-“ = məlumat mövcud deyil.

¹⁾ DMX tərəfindən təqdim olunmuş məlumatlar; 2004-2017-ci illərdə statusu tanınmış qaçqınlar; 2017-ci ilin sonunda işləri tamamlanmamış sığınacaq axtaranlar.

²⁾ Qaçqınların və Məcburi Köçkünlərin İşləri üzrə Dövlət Komitəsi tərəfindən təqdim olunmuş məlumatlar; Ermənistandan və Özbəkistandan fərqli ölkələrdən gəlmiş 1.500 nəfər sığınacaq axtaran və qaçqın.

Mənbələr: DMX, 2017f, 2018b; Qaçqınların və Məcburi Köçkünlərin İşləri üzrə Dövlət Komitəsi, 2017.

2012-ci ildən etibarən vətəndaşlığı olmayan şəxslərin sayına aid eyni rəqəmin (3.585 nəfər) göstərilməsi səbəbindən həmin kateqoriya üzrə statistik məlumatların son zamanlar yenilənmədiyini ehtimal etmək olar (Cədvəl 14-ə baxın).

BMT QAK-ın məlumatlarına əsasən məcburi köçkünlərin, sığınacaq axtaranların, statusu tanınmış qaçqınların və vətəndaşlığı olmayan şəxslərin sayına aid ən son rəqəmləri topladıqda 2016-cı ildə bu kateqoriyadan olan əhalinin ümumi sayının 618.298 nəfərə bərabər olduğunu görmək olar.

BMT QAK-ın statistik məlumatlarının dövlət orqanları tərəfindən dərc edilmiş statistik məlumatlardan fərqləndiyini qeyd etmək lazımdır, çünki dövlət orqanları bu məlumatlarla bağlı fərqli yanaşmadan istifadə edirlər. Qaçqınların və Məcburi Köçkünlərin İşləri üzrə Dövlət Komitəsi məcburi köçkünlərdən, qaçqınlardan və sığınacaq axtaranlardan ibarət ümumi əhalinin sayının təqribən 1,2 milyon nəfərə bərabər olduğunu qeyd edir (Cədvəl 13-ə baxın). Məcburi köçkünlərin sayı ilə bağlı tətbiq edilən fərqli yanaşma ilə yanaşı Qaçqınların və Məcburi Köçkünlərin İşləri üzrə Dövlət Komitəsi 1990-cı illərdə Ermənistandan qovulmuş azərbaycanlıları və Özbəkistandan didərgin düşmüş məshəti türklərini də ölkədəki mövcud qaçqın əhalisinin bir hissəsi hesab edir.

CƏDVƏL 14. BMT QAK-ın məlumatlarına əsasən 2008-2016-cı illər ərzində Azərbaycanda olan məcburi köçkünlərin, qaçqınların, sığınacaq axtaranların, vətəndaşlığı olmayan şəxslərin və bu kimi digər kateqoriyalardan olan şəxslərin vətəndaşı olduğu 5 əsas ölkə üzrə sayı

	2008	2009	2010	2011	2012	2013	2014	2015	2016
Məcburi köçkünlər									
Cəmi	603.251	586.013	592.860	599.192	600.336	609.029	622.892	618.220	613.129
Qaçqınlar									
Əfqanıstan	125	149	718	706	576	603	618	602	562
Rusiya	1.770	1.334	1.028	889	781	657	557	539	501
İran	97	113	104	85	78	77	76	71	61
Pakistan	1	1	3	7	5	9	17	18	22
Suriya	-	-	-	1	3	9	7	8	15
Cəmi	2.061	1.642	1.891	1.730	1.468	1.380	1.299	1.278	1.183
Sığınacaq axtaranlar									
Əfqanıstan	24	15	2	21	82	164	160	134	106
Rusiya	0	10	4	7	11	44	31	46	55
Pakistan	8	5	3	3	11	38	141	2	21
İraq	1	4	0	1	0	12	11	3	10
İran	8	8	2	14	17	5	16	13	8
Cəmi	41	46	17	48	135	278	394	220	221
Vətəndaşlığı olmayan şəxslər									
Cəmi	2.078	2.078	2.078	1.741	3.585	3.585	3.585	3.585	3.585
Bu cür kateqoriyalardan olan bütün əhali									
Cəmi	607.934	590.298	596.877	602.734	605.526	614.290	628.190	623.373	618.298

“-“ = məlumat mövcud deyil.

Mənbə: BMT QAK, 2018.

Sığınacaq üçün müraciət edənlərin sayının əhəmiyyətli dərəcədə yüksək olduğu 2014 və 2015-ci illəri çıxmaq şərtilə (müvafiq olaraq 399 və 255 nəfər), Azərbaycanda sığınacaq axtaranların (ailə üzvləri ilə birlikdə) sayı 70-200 nəfər arasında dəyişir (Cədvəl 15-ə baxın). 2017-ci ildə Türkiyədən olan sığınacaq axtaranların sayında müşahidə edilən artım səbəbindən ailə üzvləri ilə birlikdə 262 nəfərdən ibarət ən yüksək rəqəm qeydə alınmışdır. Demək olar ki, hər il ən çoxsaylı qrup əfqanıstanlılardan ibarət olur, növbəti yerlərdə isə pakistanlılar və iranlılar qərarlaşır. Yalnız 2014 və 2015-ci illərdə çoxlu sayda ukraynalı sığınacaq üçün müraciət etsə də, 2017-ci ildə onların sayı sifirə bərabər idi. Son illərdə sığınacaq üçün müraciət etmiş suriyalıların və rusiyalıların sayı çox az idi.

Hökumət tərəfindən müəyyən edilmiş prosedurlar əsasında statusun tanınmasına dair göstəricilər çox aşağı səviyyədə qalmaqdadır. 2015-ci il ərzində sığınacaq axtaranlar tərəfindən DMX-ya 255 vəsatət təqdim olunmuşdur (Cədvəl 15-ə baxın) və ən azı 257 qərar qəbul olunmuşdur (Cədvəl 17-yə baxın). BMT QAK və DMX-ya əsasən qəbul edilmiş müsbət qərarların sayı sifirə bərabər idi (Cədvəl 17-yə baxın). Bu mənbələrdən hansının istifadə edilməsindən asılı olmayaraq 2008-ci ildən etibarən dövlət orqanları tərəfindən qaçqın statusu ilə təmin edilmiş şəxslərin sayının 16 nəfərdən çox olmadığını qeyd etmək lazımdır.

CƏDVƏL 15. 2010-2017-ci illərdə Azərbaycanda sığınacaq üçün müraciət etmiş şəxslərin 10 əsas mənşə ölkəsi üzrə bölgüsü və ümumi sayı

Sığınacaq axtaranlar	2010	2011	2012	2013	2014	2015	2016	2017
Əfqanıstan	14 (20)	15 (35)	22 (63)	41 (114)	56 (174)	31 (108)	50 (141)	63 (134)
Pakistan	19 (29)	14 (15)	21 (24)	24 (32)	107 (123)	75 (78)	20 (25)	17 (23)
Türkiyə	-	-	-	-	-	2 (2)	1 (2)	15 (51)
İran	12 (19)	8 (16)	1 (5)	3 (7)	5 (9)	12 (18)	7 (9)	9 (10)
İraq	4 (14)	-	-	-	3 (14)	1 (1)	9 (18)	5 (14)
Suriya	-	1 (4)	1 (5)	3 (6)	1 (1)	5 (5)	1 (1)	4 (7)
Rusiya	-	1 (1)	-	-	1 (1)	1 (1)	1 (4)	3 (5)
Tacikistan	-	-	-	-	-	-	-	2 (6)
Yəmən	-	-	-	1 (2)	-	1 (1)	1 (5)	2 (4)
Şri Lanka	-	-	-	-	-	-	-	2 (3)
Cəmi	50 (83)	41 (73)	52 (108)	75 (166)	202 (399)	146 (255)	95 (209)	122 (262)

“-“ = məlumat mövcud deyil.

() – vəsatət təqdim etmiş şəxslərin ailə üzvlərinin sayı.

Mənbə: DMX, 2017f, 2018b.

CƏDVƏL 16. 2008-2017-ci illərdə Azərbaycanda qaçqın statusu tanınmış şəxslərin mənşə ölkələri üzrə bölgüsü

Mənşə ölkəsi	2008	2009	2010	2011	2012	2013	2014	2015	2016	2017
Əfqanıstan	-	-	-	-	1 (2)	3 (7)	1 (1)	0	4 (16)	1 (3)
İran	1 (1)	1 (4)	-	-	-	1 (1)	-	-	-	1 (4)
İraq	-	-	-	-	-	-	1 (4)	-	-	-
Ermənistan	-	-	-	-	-	-	-	-	-	1 (1)
Cəmi	1 (1)	1 (4)	-	-	1 (2)	4 (8)	2 (5)	0	4 (16)	3 (8)

“-“ = məlumat mövcud deyil.

() – vəsatət təqdim etmiş şəxslərin ailə üzvlərinin sayı.

Mənbə: DMX, 2017f, 2018b.

Digər tərəfdən BMT QAK-ın baxdığı vəsatətlərlə bağlı statusun tanınmasına dair göstəricilər xeyli yüksəkdir (BMT QAK-ın prosedurlarına əsasən qaçqın statusunun və əlavə himayenin verilməsi məsələlərinə baxılır). Əfqanıstan vətəndaşları tərəfindən təqdim olunmuş vəsatətlərin təmin olunma göstəricisi 56%-ə çatmışdırsa, digər ölkə vətəndaşları ilə bağlı həmin göstəricilər belədir: Rusiya - 79%, Ukrayna - 76%, Suriya isə - 100%. Yalnız Pakistandan və İrandan olan sığınacaq axtaranların təmin olunmuş vəsatətlərinə dair rəqəmlər eynidir və qeyd olunmuş göstəricilərdən çox aşağıdır. Azərbaycanda suriyalıların və əfqanıstanlıların statusunun BMT QAK tərəfindən tanınmasına dair göstəricilər 2015-ci ildə Aİ-28-də qeydə alınmış müvafiq göstərici ilə eyni olsa da, pakistanlılara və iranlılara aid göstərici Aİ-28-də, rusiyalı və ukraynalılarla əlaqədar göstərici isə Azərbaycanda nisbətən yüksəkdir (Cədvəl 17-yə baxın).

CƏDVƏL 17. 2015-ci ildə Azərbaycan Respublikasında 7 əsas mənşə ölkəsindən olan sığınacaq axtaranların təqdim etdiyi vəsatətlərə əsasən qaçqın statusunun müəyyənləşdirilməsi hallarına dair göstəricilər

Mənşə ölkəsi	Qaçqın statusunun müəyyənləşdirilməsi prosedurunun səviyyəsi/mərthəlesi ¹⁾	İlin əvvəlində vəsatətlərinə baxılmış müraciət edənlərin ümumi sayı	Onlardan BMT QAK-ın köməyi ilə baxılan vəsatətlər	İl ərzində təqdim olunmuş vəsatətlər	2015-ci il ərzində qəbul edilmiş qərarlar				İlin sonunda vəsatətlərinə baxılmış müraciət edənlərin ümumi sayı	Onlardan BMT QAK-ın köməyi ilə baxılan vəsatətlər	Statusun tanınması üzrə ümumi göstərici ²⁾	Bağlanmış işlər üzrə göstərici ²⁾	Aİ-28-də qaçqın statusu tanınması üzrə göstərici ^{2,3)}	Aİ-28-də statusu tanınması üzrə ümumi göstərici ^{2,3)}
					Statusu tanınmış şəxslərin sayı	İmtina haq-qında qərarların sayı	Bağlanmış işlərin sayı	Qəbul edilmiş qərarların ümumi sayı						
Əfqanıstan	H/Bİ	22	22	108	0	114	5	119	11	11	0,0%	4,2%	28,7%	66,9%
Əfqanıstan	B/Bİ	160	160	129	76	60	30	166	123	123	55,9%	18,1%		
Pakistan	H/Bİ	0	0	78	0	68	10	78	0	0	0,0%	12,8%	9,1%	26,4%
Pakistan	B/Bİ	119	119	84	1	159	41	201	2	2	0,6%	20,4%		
Rusiya	H/Bİ	0	0	1	0	1	0	1	0	0	0,0%	0,0%	18,6%	24,9%
Rusiya	B/Bİ	31	31	50	15	4	16	35	46	46	78,9%	45,7%		
Ukrayna	H/Bİ	0	0	33	0	24	9	33	0	0	0,0%	27,3%	4,4%	29,8%
Ukrayna	B/Bİ	12	12	10	16	5	1	22	0	0	76,2%	4,5%		
İran	H/Bİ	0	0	18	0	17	1	18	0	0	0,0%	5,6%	61,1%	65,0%
İran	B/Bİ	16	16	11	1	11	2	14	13	13	8,3%	14,3%		
Yəmən	H/Bİ	0	0	5	0	5	-	5	0	0	0,0%	0,0%	37,5%	73,9%
Yəmən	B/Bİ	0	0	8	3	0	0	3	5	5	100,0%	0,0%		
Suriya	H/Bİ	0	0	5	0	4	0	4	1	1	0,0%	0,0%	80,7%	97,3%
Suriya	B/Bİ	7	7	6	6	0	0	6	7	7	100,0%	0,0%		

¹⁾ H – hökumət; B – BMT QAK; Bİ – birinci instansiya.

²⁾ Himayə göstəriciləri (BMT QAK-ın metodologiyası əsasında ekspertin hesablamaları):

Qaçqın statusunun tanınması göstəricisi: statusu tanınmış şəxslərin ümumi sayı bölünmüş statusu tanınmış şəxslərin, bəzələrinde müsbət qərar qəbul edilmiş digər şəxslərin və bəzələrinde imtina haqqında qərar qəbul edilmiş şəxslərin sayına;

Statusun tanınması üzrə ümumi göstərici: statusu tanınmış şəxslərin sayı üstəgəl bəzələrinde müsbət qərar qəbul edilmiş digər şəxslərin sayı bölünmüş statusu tanınmış şəxslərin, bəzələrinde müsbət qərar qəbul edilmiş və bəzələrinde imtina haqqında qərar qəbul edilmiş şəxslərin ümumi sayına;

Bağlanmış işlər üzrə göstərici: qəbul edilmiş qərarların ümumi sayı bölünmüş bağlanmış işlərin sayına.

³⁾ Yalnız birinci instansiyada qəbul edilmiş qərarlar.

“-“ = məlumat mövcud deyil.

Mənbələr: BMT QAK, 2018; AVROSTAT, 2016; ekspertin hesablamaları.

5.5 Qanunsuz miqrasiya

Son illər ərzində Azərbaycan Respublikası ərazisində çoxlu sayda qanunsuz qalma halları aidiyyəti dövlət orqanları tərəfindən müəyyən olunmuşdur. Bu hallar əsasən Rusiya, Türkiyə və Gürcüstan vətəndaşları ilə əlaqədar olsa da, bunu Ukrayna, İran, İraq və digər ölkələrin vətəndaşlarına da aid etmək olar. 2016-cı ildə ölkə ərazisində 26.000-dən bir qədər çox qanunsuz qalma halı qeydə alınmışdır (Cədvəl 18-ə baxın). Bu şəxslərin 70%-i barədə ölkə ərazisini 48 saat ərzində tərk etmək qərarı qəbul edilmişdir. Onların 21%-i məcburi qaydada geri qaytarılmışdır (onların əksəriyyəti Rusiya vətəndaşı idi), qalan 9%-nin isə ölkədə yaşaması iəqallaşdırılmışdır (həmin şəxslərin çoxu Türkiyə vətəndaşı idi).

2016-cı ildə ölkədə qanunsuz qalma hallarının ümumi sayı 2015-ci ildə qeydə alınmış halların sayı ilə təxminən eyni olsa da (26.369 hal), 2014-cü (37.420 hal) və 2013-cü il ilə (33.617 hal) müqayisədə az idi. 2008 və 2009-cu illərə aid hesabatlarda əhəmiyyətli dərəcədə az sayda hallar barədə məlumat verilir (həmin illərdə müvafiq olaraq 409 və 2.158 şəxsin “ölkədə qalmasına rədd cavabı verilmişdir”) (MSİBM, 2011).

CƏDVƏL 18. 2016-cı ildə Azərbaycan Respublikası ərazisində qeyri-qanuni qalma və bu ölkədən geri qaytarılma hallarının sayı

Ölkələr	Müəyyən edilmiş qanunsuz hallar	Məcburi geri qaytarılma halları (ölkə hüdudlarından kənara inzibati qaydada çıxarılma)	(48 saat ərzində) ölkəni tərk etmək barədə qərar	Ölkədə yaşamanın iəqallaşdırılması
Rusiya	11.531	1.831	9.149	551
Türkiyə	3.820	809	2.519	492
Gürcüstan	3.086	586	2.362	138
Ukrayna	944	258	578	108
İran	939	305	521	113
İraq	610	230	224	156
Qazaxıstan	458	134	272	52
Böyük Britaniya	423	26	330	67
Özbəkistan	419	161	204	54
Banqladeş	338	209	58	71
Digər ölkələr	3.867	974	2.323	570
Cəmi	26.435	5.523	18.540	2.372

Mənbə: DMX, 2017g.

6. EMİQRASIYA

6.1 Giriş

Post-sovet respublikaları arasında ən yüksək emiqrasiya göstəricilərindən biri Azərbaycanda qeydə alınmışdır. 2000-ci ildə təxmini emiqrasiya göstəricisi, başqa sözlə, bu ölkədən emiqrasiya edən şəxslərin sayının əhalinin ümumi sayına nisbəti 15,6% təşkil edirdi (İqtisadi Əməkdaşlıq və İnkişaf Təşkilatı/İƏİT, 2010). Bu keçmiş sovet respublikalarından Belarus (15,5%) və ya Moldova ilə (14,3%) müqayisədə ən yüksək göstəricilərdən biri olsa da, Gürcüstan (18,2%), Ermənistan (18,5%) və ya Qazaxıstanla (22,2%) müqayisədə nisbətən aşağıdır.

Lakin müstəqillik dövrünün sonrakı illərində Azərbaycan üzrə emiqrasiya göstəricisi daima azalmaqdadır. Biz əhalinin sayı ilə əlaqədar Dövlət Statistika Komitəsi tərəfindən dərc edilmiş statistik məlumatları, habelə emiqrant və immiqrantların sayı ilə bağlı BMTİSMD-nin Əhali Şöbəsi tərəfindən aparılmış hesablamaları əsas götürərək 1990-cı ildən 2015-ci ilədək emiqrasiya göstəricilərini müəyyən etmişik (Cədvəl 19-a baxın).

Müstəqillik bərpa edilməzdən əvvəl, 1990-cı ildə qeydə alınmış emiqrasiya göstəricisi 19,4%-dən 2000-ci ildə 17,4% səviyyəsinə enmişdir.⁹ 2010 və 2015-ci illərdə qeydə alınmış göstəricilər isə (müvafiq olaraq 11,9% və 10,9%) azalma tendensiyasının daima davam etdiyini nümayiş etdirir. Bu, Azərbaycanda (yerli) əhalinin sayının artması ilə və ölkədən gedən emiqrantların sayının azalması ilə əlaqədar olsa da, ilk növbədə 2010-cu ildən etibarən əhalinin sayında baş verən sürətli artımdan, ölkədə doğulanların ölənlərlə müqayisədə böyük say çoxluğundan irəli gəlir (Cədvəl 1-ə baxın).

Emiqrasiya göstəricisi mənşə ölkəsindəki emiqrantların sayının yerli əhalinin sayına nisbəti əsasında müəyyən edilir.

İlk növbədə əhalinin sayının artması səbəbindən Azərbaycan üzrə emiqrasiya göstəricisi daima azalaraq 1990-cı ildə qeydə alınmış 19,4%-dən 2015-ci ildə 10,9% səviyyəsinə enmişdir.

CƏDVƏL 19. 1990-2015-ci illərdə Azərbaycan Respublikası üzrə emiqrasiya göstəriciləri

Əhali qrupları	1990	1995	2000	2005	2010	2015
Əhalinin ümumi sayı (ilin əvvəlinə)	7.131.900	7.643.500	8.032.800	8.447.400	8.997.600	9.593.000
İmmiqrantlar (xaricdə doğulmuşlar)	360.600	344.070	327.540	302.220	276.901	264.241
Yerli əhali	6.771.300	7.299.430	7.705.260	8.145.180	8.720.699	9.328.759
Emiqrantlar	1.634.021	1.712.735	1.628.105	1.447.042	1.178.793	1.146.769
Emiqrasiya göstəricisi	19,4%	19,0%	17,4%	15,1%	11,9%	10,9%

Mənbələr: AZSTAT, 2016; BMTİSMD, 2015b; ekspertin hesablamaları.

⁹ İƏİT tərəfindən verilmiş bu göstərici təxmini hesab olunmalıdır, çünki hesablamalar zamanı Azərbaycan Respublikasının yalnız yerli əhalisinin sayı nəzərə alınmışdır.

6.2 Azərbaycanlı emiqrantlar

Müvafiq təyinat ölkələrində siyahıyaalma nəticəsində əldə olunmuş məlumatlar əsasında BMT-nin beynəlxalq miqrantlara dair hesablamaları bu bölmədə təhlil olunur.

Rusiya Azərbaycandan gedən miqrantların böyük əksəriyyəti üçün əsas təyinat ölkəsi olaraq qalmaqdadır. 1990-cı illərin əvvəlləri ilə müqayisədə bu cür miqrantların sayında azalma müşahidə olunsa da, 2015-ci ilə aid ən son hesablamalar təxminən 767.000 nəfər azərbaycanlı (Azərbaycanda doğulmuş) miqrantın Rusiyada yaşadığını göstərir (Cədvəl 20-yə baxın). 2010-cu ildə Rusiyada keçirilmiş əhalinin siyahıya alınmasına əsasən bu ölkədə 743.854 azərbaycanlı (Azərbaycanda doğulmuş şəxs) yaşayır (BMTİSMD, 2017). Başqa sözlə, azərbaycanlı emiqrantların üçdə ikisi Rusiyada yaşayır. Rusiyada qeyri-qanuni əməkçi miqrantlar arasında da azərbaycanlı miqrantların sayı çoxdur (Yunusov, 2012). 2015-ci ildə Rusiyada qanuni iş icazəsi əsasında əmək fəaliyyəti ilə məşğul olanlar arasında Azərbaycan Respublikası vətəndaşları yalnız 48.846 nəfər təşkil edirdi (ROSSTAT, 2016a). Bu ölkədə yaşayan azərbaycanlı miqrantların ümumi sayı ilə müqayisədə qeyd olunmuş rəqəmin elə də böyük olmamasını onunla izah etmək olar ki, həmin miqrantların çoxu qanuni əsaslarla daimi yaşadığından onlar üçün iş icazəsi tələb olunmur.

Azərbaycandan olan emiqrantların sayının təyinat ölkələri üzrə təhlilinə əsasən Azərbaycandan xaricə miqrasiya proseslərinin regional xarakter daşdığını və əksər hallarda keçmiş SSRİ respublikalarına istiqamətləndiyini hesab etmək mümkündür. Bu emiqrantların beş əsas təyinat ölkəsini keçmiş SSRİ respublikaları təşkil edir. Bu ölkələrdə (Baltikyanı ölkələri çıxmaq şərtilə) Azərbaycandan olan emiqrantların sayına aid rəqəmləri topladıqda görmək olar ki, 2015-ci ildə həmin emiqrantların 90%-dən çoxu məhz sözügedən ölkələrdə cəmləşmişdir.

Azərbaycanda doğulmuş miqrantların ikinci əsas təyinat ölkəsi Ermənistan hesab olunur ki, burada təxminən 88.000 nəfər Azərbaycandan olan emiqrant (böyük ehtimalla etnik ermənilər) yaşayır: həmin miqrantların sayının azalması və tərkibində əsasən 50-59 yaşlı və yaşı 70-dən yuxarı olan insanların olması bu cür miqrasiya prosesinin çoxdan və əsasən çoxsaylı qrup şəklində baş verdiyinə işarə edir (ARMSTAT, 2011). Ermənistanda aparılan statistikaya əsasən bu miqrantlar Dağlıq Qarabağda (22%) və Azərbaycanın rayonlarında (78%) doğulmuşlar kimi təsnif olunur. Əhalinin bu qrupu, xüsusən də onun hüquqi statusu və vətəndaşlıq mənsubiyyəti haqqında əlavə informasiya mövcud deyil.

Son on il ərzində Ukraynada yaşayan azərbaycanlı emiqrantların sayı sabit olaraq qalmaqdadır: 2015-ci ildə bu ölkədə təxminən 82.000 nəfər Azərbaycanda doğulmuş miqrant yaşayırdı. Sözügedən təyinat ölkələri arasında Qazaxıstan dördüncü yerdədir və burada 48.000 azərbaycanlı emiqrant yaşasa da, 2005-ci ildən etibarən onların sayında azalma tendensiyası müşahidə olunur. Hesablamalara əsasən ümumilikdə təxminən 60.000 nəfər azərbaycanlı emiqrant (hər ölkədə təqribən 20.000 emiqrant olmaqla) Özbəkistanda, ABŞ-da və Almaniyada məskunlaşıb. Son zamanlar ABŞ və xüsusilə Almaniyada azərbaycanlı emiqrantlar üçün cəlbədicə təyinat ölkələrinə çevrilməkdədir, çünki 1990-cı ildən etibarən onların həmin ölkələrdə sayı (ABŞ-da) iki dəfə artmışdır və "amil 32" əsasında (Almaniyada) çoxalmışdır (Cədvəl 20-yə baxın). 2015-ci ildə təxminən 13.500 azərbaycanlı emiqrantın İsraildə və eyni sayda emiqrantın Belarusda yaşaması onların sayının bu ölkələrdə bir qədər azalmasını göstərir.

Bütövlükdə götürəndə, Aİ-28, ilk nöbədə Almaniya, Fransa, Böyük Britaniya və İsveç azərbaycanlı emiqrantlar üçün vacib təyinat məkanına çevrilməkdədir. BMT-nin hesablamalarına əsasən 2015-ci ildə Aİ-28-də Azərbaycandan olan emiqrantların sayı 42.000 nəfərdən çox idi. (Aİ-yə üzv olmayan) 12 post-sovet respublikasında bu cür emiqrantların sayında azalma müşahidə olunsa da, hələlik onların sayı bir milyondan çoxdur.

Rusiyadakı azərbaycanlı emiqrantların çoxu topdan və pərakəndə ticarət, inşaat, emal sənayesi və nəqliyyat sahələrində əsasən qanunsuz şəkildə işləyir. ABŞ-dakı azərbaycanlı miqrantlar əsasən inşaat sektorunda ixtisas tələb etməyən işlərdə (kişilər), ev təsərrüfatlarında, dayə kimi (qadınlar) və yanacaq doldurma məntəqələrində (kişilər və qadınlar) çalışırlar (Yunusov, 2012: 3f).

CƏDVƏL 20. 1990-2015-ci illərdə Azərbaycandan olan beynəlxalq miqrantların (xaricdə doğulmuşların (X) və qaçqınların (Q)) 10 əsas təyinat ölkəsi üzrə sayı

Təyinat ölkəsi/ regionu	Miqrantların növu	1990	1995	2000	2005	2010	2015
Rusiya	X	936.852	905.728	841.759	805.658	752.975	767.339
Ermənistan	X Q	464.459	560.521	525.188	376.174	142.156	87.675
Ukrayna	X	81.482	87.250	94.083	85.967	82.025	82.299
Qazaxıstan	X	35.789	35.661	35.532	40.508	45.483	48.377
Özbəkistan	X	23.261	22.987	22.744	22.504	21.360	20.357
ABŞ	X	9.026	11.382	14.205	15.311	16.605	19.799
Almaniya	X	600	6.621	12.642	15.592	18.541	19.180
Türkiyə	X Q	4.062	9.832	15.638	16.114	16.605	16.856
İsrail	X Q	14.696	15.271	14.990	13.969	13.118	13.529
Belarus	X	15.651	14.826	14.000	13.806	13.611	13.493
Digər ölkələr		48.143	42.656	37.324	41.439	56.314	57.865
Aİ-28		8.569	15.560	23.269	31.705	39.920	42.677
Cəmi (dünya üzrə)		1.634.021	1.712.735	1.628.105	1.447.042	1.178.793	1.146.769

Mənbə: BMTİSMD, 2015b.

2016-cı ilin sonunda sayı 26.000 nəfərdən çox olan Azərbaycan Respublikası vətəndaşı Aİ-yə üzv olan 28 dövlətdən birində qanuni yaşamaq üçün icazə əsasında məskunlaşmışdır. Bu cür icazələrə daha çox Almaniya (11.463 nəfər), Fransada (3.297 nəfər), Böyük Britaniyada (1.941 nəfər), Hollandiyada (1.935 nəfər) və İsveçdə (1.621 nəfər) yaşayan Azərbaycan Respublikası vətəndaşları malik idi (Cədvəl 21-ə baxın).

Ümumilikdə götürəndə, bu icazələrin dördüdə biri (26%-i) ailə səbəblərindən, yeddidə biri (13%-i) təhsil məqsədilə və yalnız 9%-i əmək fəaliyyəti ilə məşğul olmaq üçün verilmişdir. Qaçqın statusunun və ya əlavə himayenin verilməsi səbəbindən rəsmiləşdirilmiş icazələr bütün icazələrin 18%-ni təşkil edirdi. İcazələrin qalan hissəsi (34%-i) başqa səbəblərə görə verilmişdir. Böyük Britaniya daha çox tələbələr üçün cəlbedici ölkə hesab olunur – bu ölkədə yaşamaq üçün verilmiş icazələrin 56%-i təhsil məqsədilə rəsmiləşdirilmişdir. Eyni zamanda, İtaliyada da yaşamaq üçün verilmiş icazələrin 47%-i təhsil məqsədi daşıyır. Ailə səbəbləri daha çox İsveçdə üstünlük təşkil edir ki, bu ölkədə yaşamaq üçün icazələrin təxminən yarısı (48%-i) qeyd olunan səbəbə görə verilmişdir. Polşada yaşayan Azərbaycan Respublikası vətəndaşlarının 43%-i arasında əmək fəaliyyəti ilə məşğul olma səbəbləri daha böyük əhəmiyyət kəsb edir. Beynəlxalq müdafiə (qaçqın statusunun verilməsi və əlavə himayə) daha çox Fransada yaşamaq üçün, ümumilikdə 65% icazələrin verilməsində əsas kimi istifadə olunmuşdur.

CƏDVƏL 21. Aİ-yə üzv olan 10 əsas təyinat ölkəsində müvafiq səbəblərə görə yaşamaq üçün verilmiş icazələrin sayı (2016-cı il dekabrın 31-i üçün olan məlumatlar)

İcazənin verilmə səbəbi	Cəmi	Ailə səbəbləri	Təhsil məqsədləri	Haqqı ödənilən əmək fəaliyyəti	Qaçqın statusu alma	Əlavə himayə ilə təmin olunma	Başqa səbəblər
Yaşayış yeri							
Almaniya	11.463	3.210	703	628	1.289	572	5.061
Fransa	3.297	666	152	69	2.075	58	277
Böyük Britaniya	1.941	487	1.078	301	16	2	57
Hollandiya	1.935	202	127	68	33	24	1.481
İsveç	1.621	770	18	108	234	64	427
Çexiya	1.093	249	258	255	23	2	306
Polşa	994	116	322	427	3	5	121
İtaliya	693	193	329	87	35	23	26
İspaniya	581	170	101	49	33	0	228
Avstriya	557	77	113	10	0	0	357
Aİ-28	26.485	6.955	3.543	2.315	3.842	754	9.076
Ölkədə yaşamaq üçün verilmiş icazələrin % nisbəti	100%	26%	13%	9%	15%	3%	34%

Mənbə: AVROSTAT, 2017b.

6.3 Yeni emiqrasiya axınları və metodoloji çətinliklər

Emiqrasiya axınlarını yalnız mənşə ölkələrinin müvafiq informasiya mənbələri əsasında hərtərəfli qiymətləndirmək çox çətindir. Emiqrantlardan müvafiq dövlət orqanlarına məlumat vermələri tələb olunsa da, qeydiyyatdan çıxma proseduru heç də həmişə yerinə yetirilmir (Jensen, 2013). Lakin buna baxmayaraq, empirik məlumatların toplanması sahəsində tətbiq olunan yanaşmalardan biri təyinat ölkələrində mövcud olan mənbələrə istinad etməyi nəzərdə tutur. Avropa İttifaqının Statistika İdarəsi (AVROSTAT) Aİ-yə üzv olan bütün ölkələrlə yanaşı Avropanın, Şərqi və Mərkəzi Asiyanın 18 ölkəsi üzrə illik immiqrasiya statistikasını təqdim edir. Bundan başqa, aşağıda təqdim olunmuş statistik məlumatlar Almaniyanın, Rusiyanın və Gürcüstanın dövlət statistika təşkilatlarından götürülmüşdür.

İstənilən iki ölkə arasında emiqrasiya və immiqrasiya axınları ilə əlaqədar istifadə olunan yanaşmalar miqrantları hərtərəfli əhatə etmək məqsədi daşdığından bu yanaşmaların oxşar anlayışlar üzərində qurulduğunu ehtimal etmək mümkündür. Biz immiqrasiya statistikasını yalnız mənşə ölkəsi meyarlarından istifadə etməklə nəzərdən keçirərkən, görürük ki, 2015-ci ildə Azərbaycandan xarici ölkələrə ən azı 28.600 nəfər emiqrasiya etmişdir və bu rəqəm Azərbaycan üzrə rəsmi miqrasiya statistikasından qat-qat yüksəkdir. Bu emiqrantların 84%-i (24.109 nəfər) Rusiyada qeydiyyata alınmışdır (Cədvəl 22-yə baxın). Birbaşa Azərbaycandan gəlmiş 3.703 immiqrantı qəbul edən Almaniya ikinci yerdədir. Avropanın digər ölkələrinə gəldikdə, son illər ərzində bu ölkələr Azərbaycandan çox az sayda illik miqrasiya axınlarını qəbul etmişdir.

Qeyd etmək lazımdır ki, Azərbaycandan emiqrasiya axınlarını qəbul edən Ukrayna, Qazaxıstan, Özbəkistan, ABŞ, Türkiyə və Gürcüstan kimi əsas təyinat ölkələri bu cür statistikaya daxil edilməyib. Belə olan halda emiqrantların sayı daha da çox ola bilərdi.

CƏDVƏL 22. 2007-2016-cı illər ərzində Azərbaycandan Aİ-nin seçmə əsas ölkələrinə + Rusiyaya emiqrasiya etmiş insanların sayı

Təyinat ölkəsi	2007	2008	2009	2010	2011	2012	2013	2014	2015	2016
Rusiya	20.968	-	-	14.500	22.316	22.287	23.453	26.367	24.326	24.109
Almaniya	768	818	-	-	-	1.359	1.665	2.178	3.419	3.703
İsveç	153	132	178	202	232	233	183	187	173	233
Hollandiya	66	82	82	114	123	89	98	121	97	117
Avstriya	87	95	-	-	73	124	-	117	99	93
İsveçrə	-	-	-	-	91	96	123	113	81	68
Litva	19	8	11	13	27	41	37	85	39	87
Norveç	47	70	43	64	66	65	46	41	40	20
Belçika	-	-	-	92	109	87	46	40	72	47
İtaliya	-	37	35	51	39	35	43	29	52	61

"-" = məlumat mövcud deyil.

Cədvəlin tam versiyası ilə tanış olmaq üçün Əlavədə verilmiş Cədvəl 31-ə baxın.

Mənbələr: AVROSTAT, 2018a; Statistisches Bundesamt, 2014, 2015, 2017, 2018; ROSSTAT, 2016a, b, 2017.

Bundan başqa, immiqrasiya statistikasını immiqrantların vətəndaşlıq mənsubiyyəti əsasında təhlil etmək olar. 2016-cı ildə Rusiyanın müvafiq orqanları bu ölkəyə immiqrasiya etmiş 18.274 nəfər Azərbaycan Respublikası vətəndaşını qeydiyyatı almışdır (Cədvəl 23-ə baxın). Bu istənilən bir ölkəyə ən çoxsaylı miqrasiya axınlarından biri hesab olunur. 2016-cı ildə Azərbaycandan 3.985 emiqrantı qəbul etmiş Almaniya təyinat ölkəsi kimi ikinci yerdədir, Azərbaycandan 3.420 emiqrantın təyinat ölkəsi olmuş Gürcüstan üçüncüdür. Avropanın digər təyinat ölkələri Azərbaycandan nisbətən azsaylı immiqrasiya axınları barədə məlumat verirlər, məsələn İsveç (238 nəfər), Macarıstan (200 nəfər), Çexiya (136), Hollandiya (118 nəfər) və Avstriya (95 nəfər). 2005-2012-ci illərdə ABŞ-da yaşamaq üçün verilmiş icazələrə aid statistik məlumatlar da bu ölkəyə Azərbaycandan davamlı axınlar barədə məlumat verir – Azərbaycanda anadan olmuş immiqrantlara bu ölkədə yaşamaq üçün hər il verilən icazələrin sayı 600 - 2.400 vəsiqə arasında dəyişirdi (ABŞ Daxili Təhlükəsizlik Nazirliyi, 2013).

CƏDVƏL 23. 2007-2016-cı illərdə Aİ-nin əsas seçmə ölkələrinə, Rusiyaya və Gürcüstana immiqrasiya etmiş Azərbaycan Respublikası vətəndaşlarının sayı

Təyinat ölkəsi	2007	2008	2009	2010	2011	2012	2013	2014	2015	2016
Rusiya	7.448	6.657	6.225	4.929	16.572	17.126	18.027	21.507	19.432	18.274
Almaniya	747	831	-	-	-	1.306	1.705	2.196	3.154	3.985
Gürcüstan	-	-	-	-	-	1.883	3.211	2.163	2.839	3.420
İsveç	155	114	176	228	250	247	196	193	179	238
Avstriya	85	102	-	-	70	123	-	117	100	95
İsveçrə	51	64	70	104	108	103	127	109	84	76
Hollandiya	25	53	43	61	61	51	65	107	82	118
Macarıstan	16	32	24	32	31	35	45	83	75	200
Litva	16	5	6	13	25	38	34	81	36	85
Çexiya	317	91	110	213	58	154	39	47	34	136

"-" = məlumat mövcud deyil.

Cədvəlin tam versiyası ilə tanış olmaq üçün Əlavədə verilmiş Cədvəl 34-ə baxın.

Mənbələr: AVROROSTAT, 2018b; Statistisches Bundesamt, 2016, 2017; ROSSTAT, 2015b, 2017; GEOSTAT, 2018.

Ümumilikdə götürəndə, 2016-cı ildə ən azı 26.913 nəfər Azərbaycan Respublikası vətəndaşı başqa ölkələrə emiqrasiya etmişdir. Bu, ən minimal rəqəm hesab olunmalıdır, çünki burada 2016-cı il üzrə təhlil edilən informasiya yalnız Aİ-28-i, İsveçrəni, Norveç, İslandiyanı, Rusiyanı və Gürcüstanı təyinat ölkələri kimi əhatə edir. Yuxarıda qeyd olunduğu kimi, Azərbaycandan emiqrasiya axınlarını qəbul edən Ukrayna, Qazaxıstan, Özbəkistan və ABŞ kimi əsas təyinat ölkələri bu cür statistikaya daxil edilməyib. Eyni zamanda, qeyri-qanuni miqrantlar da rəsmi miqrasiya statistikasına daxil edilmişdir.

6.3.1 Tələbələrin yerdəyişmələri

YUNESKO ali təhsil almaq məqsədilə əcnəbi tələbələrin yerdəyişmələri barədə məlumatlar təqdim edir. Nisbətən dolğun məlumatların mövcud olduğu 2015-ci ildə (məlumatların mövcud olmadığı Böyük Britaniyanı, Fransanı və bir neçə başqa ölkəni çıxmaq şərtlə) xarici ölkələrin ali təhsil müəssisələrində təhsil alan rekord sayda, 38.000-dən çox azərbaycanlı tələbə qeydə alınmışdır. Bu sahəyə aid olan rəqəmlər natamam olsa da belə, 2012-ci ildən etibarən xaricdə qeydə alınmış azərbaycanlı tələbələrin sayının, ABŞ-ı, Belarusu və Fransanı çıxmaq şərtlə, bütün təyinat ölkələrində artdığını müşahidə etmək olar (Cədvəl 24-ə baxın).

2015-ci ildə Azərbaycandan olan tələbələr üçün əsas təyinat ölkələri Rusiya (14.083 tələbə qeydə alınmışdır), Türkiyə (10.638 tələbə) və Ukrayna (9.257 tələbə) idi. Təyinat ölkəsinin dövlət dilində danışma bacarığı tələbələrin seçiminə təsir edən həlledici amil hesab olunur və bu yerdəyişmələrin əsasən regional xarakter daşması səbəbini izah edir.

CƏDVƏL 24. 2010-2016-cı illərdə ali təhsil məqsədilə Azərbaycandan getmiş tələbələrin 15 əsas təyinat ölkəsi üzrə sayı

Təyinat ölkəsi	2010	2011	2012	2013	2014	2015	2016
Rusiya	-	12.161	8.744	-	12.680	14.083w	-
Türkiyə	2.819	3.668	4.412	6.989	6.901	10.638	-
Ukrayna	(n)	(n)	(n)	(n)	7.599	9.257	-
Gürcüstan	229	336	280	860	-	1.372	-
Böyük Britaniya	302	445	574	638	783	-	-
Almaniya	384e	-	-	580	642	667	-
Qazaxıstan	116	170	91	102	124	163	665
ABŞ	405	432	446	371	364	387	-
Belarus	184	279	307	291	293	362	-
Çexiya	58	86	133	185	209	209	-
Fransa	210	232	252	216	201	-	-
İtaliya	31	48	47	55	113	156	-
Latviya	13	22	44	97	125	137	-
Litva	3	20	56	97	155	126	-
Polşa	31	29	53	84	117	-	-

e - YUNESKO-nun hesablamaları.

w - Başqa kateqoriyadan rəqəmləri özündə əks etdirir.

(n) - tələbələrin sayı sifira bərabərdir və ya həddindən artıq azdır.

"-" = məlumat mövcud deyil.

Mənbə: YUNESKO, 2017.

6.4 Azərbaycanıdan olan sığınacaq axtaranlar və qaçqınlar

Dağlıq Qarabağda davam edən müharibə səbəbindən ölkə daxilində olduğu kimi beynəlxalq miqyasda da çoxlu sayda yerdəyişmələr qeydə alınmaqdadır. 2015-ci ilin sonuna Azərbaycandan ümumilikdə 9.712 nəfər xaricdə qaçqın statusu və ya başqa müsbət status əldə etmişdir və həmin il ərzində statusun tanınması ilə əlaqədar 517 yeni hal qeydə alınmışdır (Cədvəl 25 və 26-ya baxın). Azərbaycandan olan qaçqınların əsasən Fransada, Almaniyada və Ermənistanda cəmləşməsi bu cür qruplar arasında etnik fərqlərin mövcud olduğunu göstərir.

Azərbaycandan olan çox az sayda qaçqın yuxarıda qeyd olunmuş müvafiq ölkələrdə 2015-ci ildə naturalizasiya edildiyindən (63 nəfər Fransada, 53 nəfər Ermənistanda), ümumi statistik təsnifatlardan kənar qalmışdır (Cədvəl 25-ə baxın). Ümumiyyətlə, bu cür insanların sayında azalmadan çox artım müşahidə olunmaqdadır – 2015-ci ildə Azərbaycandan olan qaçqınların ümumi sayı çoxalmışdır.

Azərbaycandan olan sığınacaq axtaranların qaçqın statusunun dünya ölkələri üzrə tanınması göstəricisi 17%-ə bərabədirsə, əlavə himayə formaları da daxil olmaqla statusla bağlı qəbul edilmiş müsbət qərarlar 22% təşkil edir (Cədvəl 26-ya baxın). Başqa sözlə, təqdim olunmuş beş vəsatətdən təxminən dördü təmin olunmur. 2015-ci ildə təqdim olunmuş yeni vəsatətlərin sayı çox (3.800 vəsatət), bu vəsatətlərlə bağlı qəbul edilmiş qərarların sayı isə nisbətən az olduğundan (2.904 qərar) həmin ilin sonunda baxılmamış vəsatətlərin ümumi sayı 5.230-a çatmışdır (bu cür vəsatətlərin çoxu Almaniyada qeydiyyatla alınmışdır).

Azərbaycandan olan qaçqınların statusunun sığınacaq ölkələrindən asılı olaraq tanınmasına aid göstəricilər də dəyişir (BMT QAK, 2016; ölkələrin adı göstərilməyib). Üç əsas sığınacaq ölkəsi arasında statusun tanınması ilə (qəbul edilmiş bütün müsbət qərarlarla) bağlı ən aşağı statistik göstəricilər Fransada (birinci instansiyada/inzibati qaydada qəbul edilmiş qərarlar – 12%/22%-ə), ən yüksək göstəricilər isə Almaniyada (ilk dəfə/təkrar təqdim olunmuş vəsatətlər – 29%/50%-ə) və İsveçdə (birinci instansiyada/təkrar təqdim olunmuş vəsatətlər – 33%/45%-ə) qeydə alınmışdır.

CƏDVƏL 25. 2015-ci ildə Azərbaycandan olan sığınacaq axtaranlar da daxil olmaqla qaçqınların sayı və onların sayının sığınacaq ölkələri üzrə dəyişməsi

Sığınacaq ölkəsi	2015-ci ilin əvvəlinə olan məlumat		2015-ci il ərzində əsas artımlar	2015-ci il ərzində əsas azalmalar	2015-ci ilin sonuna olan məlumat	
	Cəmi	onlardan vəsatətlərinə BMT QAK-ın köməyi ilə baxılanların sayı	Fərdi statusu tanınmış şəxslərin sayı	Naturalizasiya olunmuş şəxslərin sayı	Cəmi	onlardan vəsatətlərinə BMT QAK-ın köməyi ilə baxılanların sayı
Ermənistan	1.554	1.554	-	53	1.501	1.501
Fransa	2.771	-	201	63	2.816	-
Almaniya	2.167	-	102	-	2.171	-
Digər ölkələr	-	-	214	-	3.224	50
Cəmi	-	-	517	-	9.712	1.551

2015-ci ilin sonunda sayı 1.000 nəfərə bərabər və ya daha çox olan qaçqınlarla bağlı məlumatlar bu cədvəle daxil edilib. “-” işarəsi müvafiq rəqəmin sifirə bərabər olduğunu və ya mövcud olmadığını göstərir.

Mənbə: BMT QAK, 2016.

CƏDVƏL 26. 2015-ci ildə bütün sığınacaq ölkələrində Azərbaycandan olan şəxslər tərəfindən sığınacaq almaq üçün təqdim olunmuş vəsatətlərin sayı və qaçqın statusunun müəyyənləşdirilməsi üzrə göstəricilər

2015-ci ilin əvvəlində baxılmamış vəsatətlər	2015-ci il ərzində təqdim olunmuş vəsatətlər	2015-ci il ərzində qəbul edilmiş qərarlar					2015-ci ilin əvvəlində baxılmamış vəsatətlər	Himayə göstəriciləri ¹			
		Müsbət qərarlar		İmtina qərarları	Bağlanmış işlər	Cəmi		Statusun tanınma göstəricisi (%)		Bağlanmış işlər (%)	Baxılmamış işlərin sayında fərq (%)
		Konvensiya statusunun verilməsi	Əlavə himayənin verilməsi					Qaçqın statusu	Cəmi		
4.561	3.800	394	123	1.801	586	2.904	5.230	17,0	22,3	20,2	14,7

¹ (BMT QAK tərəfindən hesablanmış) himayə göstəriciləri:

Qaçqın statusunun tanınması göstəricisi: qaçqın statusu tanınmış şəxslərin sayı bölünsün statusu tanınmış, barələrində müsbət qərar qəbul edilmiş və imtina qərarları almış şəxslərin ümumi sayına * 100%.

Statusun tanınması üzrə ümumi göstərici (cəmi): statusu tanınmış şəxslərin sayı üstəgəl barələrində müsbət qərar qəbul edilmiş şəxslərin sayı bölünsün statusu tanınmış, barələrində müsbət qərar qəbul edilmiş və imtina qərarları almış şəxslərin ümumi sayına * 100%.

Bağlanmış işlərin göstəricisi: bağlanmış işlərin sayı bölünsün qəbul edilmiş qərarların ümumi sayına * 100%.

Baxılmamış işlərin sayında fərq: 2015-ci il dekabrın 31-i üçün baxılmamış işlərin sayı minus 2015-ci il yanvarın 1-i üçün baxılmamış işlərin sayı bölünsün 2015-ci il yanvarın 1-i üçün baxılmamış işlərin sayına * 100%.

Mənbə: BMT QAK, 2016.

7. MİQRASIYA VƏ İNKİŞAF

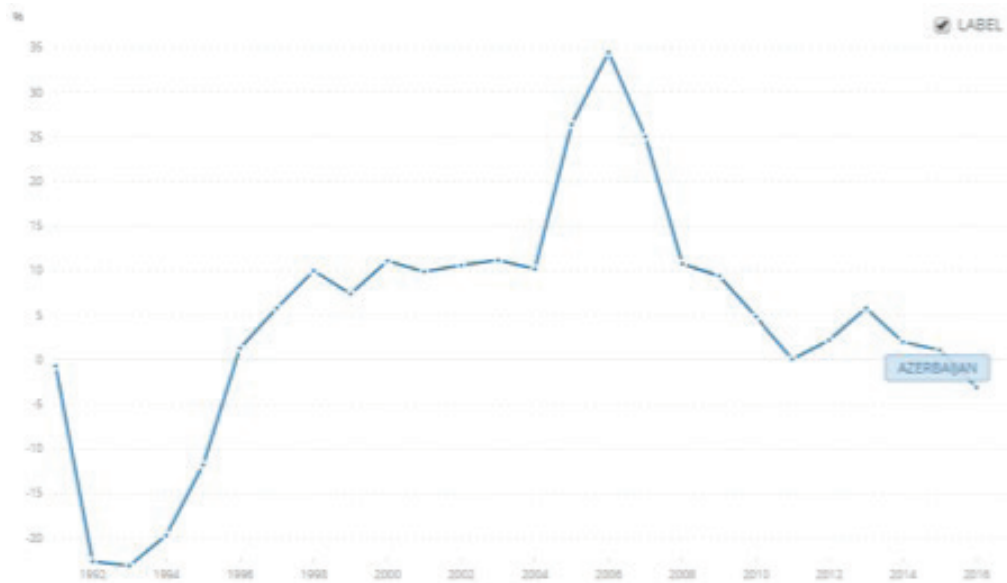
7.1 Giriş

1990-cı illərin ortalarından başlayaraq Azərbaycanda ümumi iqtisadi inkişafın nəzərəçarpan dərəcədə müşahidə olunmasına baxmayaraq, müəyyən sahələrdə inkişaf baxımından çətinliklər hələ də mövcuddur. Neft və qaz sektorlarında əldə olunan gəlirlərdən güclü asılılıq, əmək qüvvəsinin kənd təsərrüfatı sektorunda cəmləşməsi, əhali arasında gənclərin sayının həddindən artıq çox olması və ali təhsil müəssisələrinə tələbə qəbulu səviyyəsinin aşağı olması inkişaf üçün risklər hesab olunur (Dünya Bankı, 2017a). Son zamanlar ali təhsilli vətəndaşların nisbətində (2015-ci il üçün 25%-dək) artımın qeydə alınması ümidverici olsa da, bu göstərici digər Avropa ölkələrində müşahidə olunan göstəricilərlə müqayisədə aşağı səviyyəli hesab olunur (Dünya Bankı, 2018).

İmmiqrantları Azərbaycana cəlb edən əsas amillərdən biri bu ölkənin iqtisadi inkişafı ilə əlaqədardır ki, son illər ərzində bu inkişaf ilk növbədə adambaşına düşən ümumi daxil məhsulun (ÜDM) kifayət qədər artması və yoxsulluğun əhəmiyyətli dərəcədə azalması ilə ifadə olunur. 2000-ci illərdə milli iqtisadiyyatın artım templəri dünya ölkələri arasında ən yüksək səviyyədə idi və 2006-cı ildə bütün ölkələrlə müqayisədə bu sahədə rekord göstərici qeydə alınmışdır. Həmin il bu göstərici 34,5% təşkil edirdi (AZSTAT, 2017d; Dünya Bankı, 2018b).

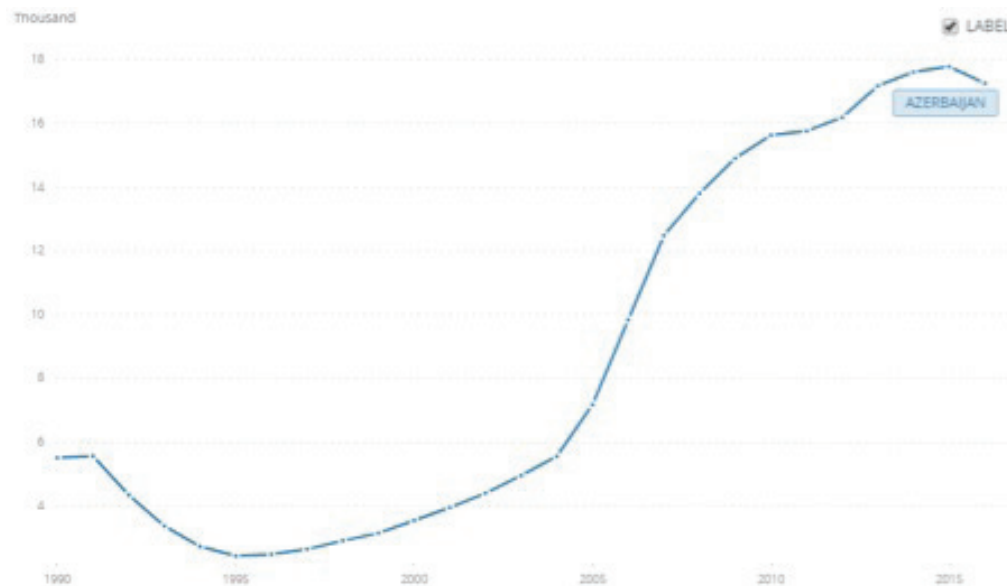
1990-cı illərin sonundan başlayaraq neft və qaz sektorlarında baş verən sürətli inkişaf Azərbaycan iqtisadiyyatının yüksəktempo artım göstəricilərinə böyük təsir göstərmişdir. 1998-2004-cü illər ərzində ÜDM-in artım templəri təxminən 10% civarlarında dəyişirdi. Növbəti üç il ərzində ÜDM-in artım templəri ən yüksək, rekord göstəricilərlə ifadə olunurdu: 2005-ci ildə 26,4%, 2006-cı ildə 34,5% və 2007-ci ildə 25,0%. Həmin illərdən sonra artım templərində azalma tendensiyası müşahidə edilməyə başlamışdır və 2011-ci ildə bu göstərici təxminən sıfır (0,1%) səviyyəsində olsa da, 2013-cü ildə qeyd alınmış növbəti yüksəliş 5,8% təşkil etmişdir. Lakin 2015-ci ildə baş vermiş eniş nəticəsində bu rəqəm 1,1%-ə bərabər idi (Qrafik 1-ə baxın).

1995-ci ildən etibarən ilk dəfə 2016-cı ildə Azərbaycan iqtisadiyyatında müəyyən dərəcədə eniş müşahidə olunmuşdur. Son məlumatlar artım tempinin mənfi olaraq -3.1%-ə bərabər olduğunu göstərir (AZSTAT, 2017d). Neft qiymətlərinin aşağı düşməsi və ölkənin neft və qaz ixracından güclü asılılığı iqtisadi inkişaf templərinin və dövlət investisiyalarının ümumi həcmində azalmasına gətirib çıxarmışdır (Dünya Bankı, 2017c). Bu kontekstdə müsbət bir məqam ondan ibarətdir ki, istər BFV-in, istərsə də Dünya Bankının proqnozları cari ildə və növbəti illərdə, başqa sözlə 2017-2019-cu illərdə real iqtisadi artım templərinin 1-3% arasında dəyişəcəyi barədə məlumat verir (BVF, 2017; Dünya Bankı, 2017d).

QRAFİK 1. 1990-2016-cı illər ərzində Azərbaycanda ÜDM-in illik artımı (%-lə)

Mənbə: Dünya Bankı, 2018.

1990-cı illərin ortalarından başlayaraq 2015-ci ilədək Alıcılıq Qabiliyyəti Pariteti (AQP) ilə adambaşına düşən ÜDM daima yüksəlirdi (Qrafik 2-yə baxın). 2005-2007-ci illərdə ölkə iqtisadiyyatının sürətli inkişafı AQP ilə adambaşına düşən ÜDM-in yüksələn xəttlə, sonrakı illərdə isə bir qədər aşağı tempiylə artmasına gətirib çıxarmışdır. Lakin 2016-cı ildə bu göstərici də bir qədər azalmışdır. Buna baxmayaraq, həmin il Azərbaycanda AQP ilə adambaşına düşən ÜDM 17.253 ABŞ dolları təşkil edirdisə, Gürcüstanda və Ermənistanda bu rəqəm təxminən iki dəfə az idi və müvafiq olaraq 9.997 və 8.818 ABŞ dollarına bərabər idi (Dünya Bankı, 2017d).

QRAFİK 2. 1990-2016-cı illərdə AQP ilə adambaşına düşən ÜDM (min ABŞ dolları)

Mənbə: Dünya Bankı, 2018.

2001-ci ildə ölkədə yoxsulluq səviyyəsi 50% təşkil edirdisə, 2007-ci ildə 16%-ə bərabər olan bu göstərici daima azalaraq 2012-ci ildə 6%-ə enmişdir. 2000-ci ildən etibarən azalan işsizlik səviyyəsi isə hazırda 5%-ə bərabərdir (Dünya Bankı, 2017b, e).

2014-cü ildə İnsan İnkişafı İndeksində (İİİ) görə dünya ölkələri arasında 78-ci yerdə qərarlaşan Azərbaycan Gürcüstandan (76-cı yer) geri qalsa da, Ermənistanı (85-ci yer) qabaqlayırdı (BMTİP, 2015). Qeyd etmək yerinə düşər ki, Azərbaycanda İnsan İnkişaf İndeksi tədricən və daima artaraq 2000-ci ildə 0,640-a, 2010-cu ildə 0,741-ə, 2014-cü ildə isə 0,751-ə bərabər idi. Bütün bunlarla yanaşı, 2016-cı ildə ölkədə doğulanda gözlənilən ömür uzunluğu 75,2 yaş təşkil edirdi (AZSTAT, 2018a), 2014-cü ildə gözlənilən və orta təhsil illəri müvafiq olaraq 11,9-a və 11,2-yə bərabər idi (BMTİP, 2015) və 2017-ci ildə AQP ilə adambaşına düşən ümumi milli gəlir (ÜMG) 16.130 ABŞ dolları səviyyəsində idi (Dünya Bankı, 2018). Ali təhsil almaq üçün Azərbaycana gələn əcnəbi tələbələrə müqayisədə bu məqsədlə ölkədən xaricə gedənlər 6,6% çox idi (Azərbaycanda ali təhsil alan bütün tələbələrin faiz nisbəti əsasında hesablanıb).

Demografik göstəricilər Azərbaycan əhalisinin nisbətən gənc olduğunu nümayiş etdirməklə yanaşı (orta yaş həddi 32,3-ə bərabərdir) yaşlıların asılılıq əmsalinin (12,6) aşağı olmasına işarə edir (AZSTAT, 2018b). 2016-cı il üçün ümumi doğum əmsalı 2,0 təşkil etmişdir (AZSTAT, 2018c). Bu cür demografik göstəriciləri hal-hazırda Avropa ölkələrinin çoxunda qeydə alınmış rəqəmlərlə müqayisə etdikdə belə bir qənaətə gəlmək olar ki, yaş üzrə asılılıq əmsalinin növbəti illərdə kifayət qədər artması mümkündür (Wittgenstein/Vitqenşteyn Mərkəzinin proqnozlarına əsasən 2050-ci ildə bu əmsal 34,8-ə bərabər ola bilər, 2016).

Eyni zamanda, üç Cənubi Qafqaz ölkələri arasında yalnız Azərbaycanda növbəti illər ərzində əhalinin sürətlə artacağı və xalis miqrasiyanın müsbət səviyyədə qalacağı proqnozlaşdırılır. İlk növbədə ölkədə doğulanların ölənlərlə müqayisədə əhəmiyyətli say çoxluğu səbəbindən ölkə əhalisinin sayı 2020-ci ilədək 10 milyon nəfərə, 2050-ci ilədək isə 11 milyon nəfərə çata bilər (Vitqenşteyn Mərkəzi, 2014; BMTİSMD, 2015a).

7.2 Pul köçürmələri

Azərbaycana göndərilən pul köçürmələrinə aid ən yüksək göstərici 2012-ci ildə qeydə alınmışdır və ümumilikdə 1,99 milyard ABŞ dolları təşkil edirdi. 2013-cü ildə ölkəyə göndərilmiş pul köçürmələrinin həcmi 13% azaldıqdan sonra 2014-cü ildə 7% artaraq 1,85 milyard ABŞ dollarına bərabər idi (Cədvəl 28-ə baxın). 2015 və 2016-cı illərdə bu göstəricinin kifayət qədər (müvafiq olaraq 31 və 49%) aşağı düşməsinə qismən manatın devalvasiyası ilə izah etmək olar.

Qlobal miqyasda götürəndə, 2014-cü ildə 2 milyard ABŞ dolları həcmində pul köçürmələri göndərmiş Azərbaycan bu cür köçürmələri göndərən əsas orta gəlirli ölkələrdən biri hesab olunaraq Qazaxıstandan (3,6 milyard ABŞ dolları) və Tailandan (3,1 milyard ABŞ dolları) aşağıda, Ukraynadan isə (1,7 milyard ABŞ dolları) yuxarıda, 8-ci yerdə qərarlaşmışdır (Dünya Bankı, 2016). Azərbaycandan xaricə göndərilən pul köçürmələrinin həcmi bu ölkəyə göndərilən və 2012-ci ildə ən yüksək göstəriciyə, 2,1 milyard ABŞ dolları səviyyəsinə çatmış pul köçürmələrinin həcmi ilə paralel şəkildə artırdı. Həmin ildən etibarən xaricəmələr daxilolmaların həcmi bir qədər üstələdiyindən mənfi balansın əmələ gəlməsi ilə nəticələnmişdir (-83 milyon ABŞ dolları 2012-ci ildə və -23 milyon ABŞ dolları 2015-ci ildə).

2016-cı ildə Azərbaycana ümumilikdə 643 milyon ABŞ dolları həcmində pul köçürmələri göndərilmişdir ki, bu da ÜDM-in 1,7%-ni təşkil etmişdir (Dünya Bankı, 2018b). Göndərilmiş pul köçürmələrinin Gürcüstandan (10,4%) və Ermənistanın (13,1%) ÜDM-indəki xüsusi çəkisi ilə müqayisədə Azərbaycandakı rolu çox cüzdür və Dünya Bankının statistik məlumatlarından görüldüyü müvafiq ölkə ilə bağlı daxilolmalar və xaricəmələr arasında balans mənfi olduqda bu cür amil üstünlük hesab olunur.

2015-ci ildə Azərbaycana göndərilmiş pul köçürmələrinin mənşə ölkələri arasında Rusiya əsas ölkə hesab olunurdu (daxilolmaların 58%-ni təşkil edən 737 milyon ABŞ dolları həcmində pul köçürmələri). Ermənistandan 212 milyon ABŞ dolları həcmində pul köçürmələri bütün daxilolmaların 17%-ni təşkil edirdi. Qazaxıstandan (49 milyon ABŞ dolları, 4%) və Özbəkistandan (32 milyon ABŞ dolları, 2%) göndərilən pul köçürmələrinin həcmi nisbətən az idi (Dünya Bankı, 2017g).

CƏDVƏL 27. Azərbaycan Respublikası Mərkəzi Bankının məlumatlarına əsasən 2008-2016-cı illərdə ölkəyə və ölkədən göndərilən pul köçürmələrinin həcmi (milyon ABŞ dolları)

	2008	2009	2010	2011	2012	2013	2014	2015	2016
Ölkəyə daxilolmaların həcmi	1.416	1.182	1.338	1.772	1.852	1.579	1.709	1.183 ^b	564
İllik dəyişikliklər	18,8%	-16,6%	13,2%	32,4%	4,6%	-14,7%	8,2%	-30,8%	-52,3%
Ölkədən xaricolmaların həcmi	399	522	840	1.138	1.892	1.579	1.523	943 ^b	490
İllik dəyişikliklər	45,9%	30,9%	60,8%	35,5%	66,2%	-16,6%	-3,5%	-38,1%	-48,1%
Balans	1.017	659	498	633	-40	0	186	240 ^b	75

^b 2015-ci il üçün pul köçürmələrinin hesablanması BVF-in tədiyə balansını əsasında müəyyən edilmiş yeni BPM metodologiyasına (6-cı nəşr) uyğun aparılmışdır (BPM metodologiyasının 5-ci nəşri 2014-cü ilədək tətbiq olunurdu).

Mənbə: Mərkəzi Bank, 2017; ekspertin hesablamaları.

Mərkəzi Bank (Cədvəl 27-yə baxın) və Dünya Bankı (Cədvəl 28-ə baxın) tərəfindən təqdim olunmuş məlumatlar arasındakı fərqi ilk növbədə tətbiq edilən yanaşmaların müxtəlif olması ilə izah etmək olar. Belə ki, Dünya Bankının hesablamaları xaricdə işləyən (sərhədyanı, mövsümi və ya qısamüddətli) miqrantların gəlirlərini də nəzərə almaqla BVF tərəfindən 2008-ci ildə müəyyən edilmiş "fərdi pul köçürmələri" anlayışı əsasında aparıldığından daxil- və xaricolmaların daha yüksək səviyyədə olması ilə səciyyələndirilir. Mərkəzi Bankın hesablamalarının isə yalnız faktiki fərdi pul köçürmələri əsasında aparıldığını ehtimal etmək olar.

Bununla belə, bu məlumatlar əsasında müşahidə olunan tendensiyalar çox oxşardır. Azərbaycandan göndərilən fərdi pul köçürmələrinin həcmi kəskin sürətdə artdığı, miqrantların ümumi gəlirlərinin isə azaldığı 2008-2010-cu illəri və bu ölkədən göndərilən pul köçürmələrinin həcmi azaldığı, miqrantların artan ümumi gəlirləri əsasında isə müəyyən dərəcədə balansın yarandığı 2013-cü ili istisna etsək mənbələrin ikisində də verilmiş illik dəyişikliklər elə də çox fərqlənmir (Dünya Bankı, 2016).

CƏDVƏL 28. Dünya Bankının məlumatlarına əsasən 2008-2016-cı illərdə Azərbaycana və Azərbaycandan göndərilən pul köçürmələrinin həcmi (milyon ABŞ dolları)

	2008	2009	2010	2011	2012	2013	2014	2015	2016
Ölkəyə daxilolmaların həcmi	1.518	1.255	1.410	1.893	1.990	1.733	1.846	1.270	643
İllik dəyişikliklər	19,8%	-17,4%	12,4%	34,2%	5,1%	-12,9%	6,5%	-31,2%	-49,4%
Ölkədən xaricolmaların həcmi	567	638	954	1.280	2.073	1.903	2.031	1.293	-
İllik dəyişikliklər	40,2%	12,5%	49,4%	34,2%	62,0%	-8,2%	6,8%	-36,3%	-
Balans	951	617	457	613	-83	-169	-185	-23	-

Mənbə: Dünya Bankı, 2017; ekspertin hesablamaları.

7.3 Davamlı investisiyalar

Gələcək inkişafın təmin olunması üçün mövcud olan variantlardan biri əmək miqrasiyası potensiallarından düzgün istifadəni nəzərdə tutur. Azərbaycanda qeyri-neft sektorunun və özəl sektorun inkişafı prosesinin gücləndirilməsi xüsusi əhəmiyyət kəsb edir (Dünya Bankı, 2017c).

Bununla yanaşı, sahibkarlığa davamlı dəstək potensialından da hərtərəfli istifadə olunmalıdır (Dünya Bankı, 2017a; Qurbanov, 2014). Əhali arasında gənclərin sayının həddindən artıq çox olduğunu, habelə doğulanların ölənlərlə müqayisədə say çoxluğunu nəzərə alaraq əmək bazarı bu cür işçi qüvvəni qəbul etmək iqtidarında olmalıdır. Biznesin, xüsusilə sahibkarlığın və potensial sahibkarların fərdi qaydada inkişaf etdirilməsi baxımından ölkə üzrə göstəricilər Avropa və Mərkəzi Asiya regionuna aid orta göstəricilərdən aşağıdır.

Təhsil sahəsinə qoyulan investisiyalar orta və uzunmüddətli məhsuldarlığın artırılması üçün ən ümidverici strategiyalardan biri hesab olunur. Azərbaycan ölkədə ali təhsil müəssisələrinə tələbə qəbulu səviyyəsinə (20%) görə digər orta gəlirli ölkələrdən geri qalır (Dünya Bankı, 2017d). Son 20 il ərzində Azərbaycanda tədqiqat və layihələndirmə sahəsinə qoyulan investisiyalar bu sahə üçün beynəlxalq təşkilatlar tərəfindən tövsiyə olunan vəsaitlərin həcmindən (ÜDM-nin 3,5%-i) qat-qat aşağı olaraq qalmaqdadır (Abaslı, 2016). Belə ki, 2009-cu ildə bu ölkədə tədqiqat və layihələndirmə sahəsi üçün nəzərdə tutulmuş xərclərin ümumi həcmi ÜDM-in 0,25%-ni təşkil edirdisə, 2015-ci ildə bu rəqəm 0,22%-ə bərabər idi (Dünya Bankı, 2018b).

Miqrasiya sistemləri çoxşaxəli tarixi, mədəni, iqtisadi və sosial əlaqələrin yetərincə inkişaf etdirilməsi ilə səciyyələndirilir. Bu nöqteyi-nəzərdən mövcud tendensiyaların dəqiqliklə müəyyənləşdirilməsi və müvafiq potensialların düzgün inkişaf etdirilməsi ən uğurlu addımlardan biri hesab olunur. Hal-hazırda Azərbaycan Respublikasında miqrasiya sisteminin şaxələndirilməsi prosesi müşahidə olunur: Aİ-dəki təyinat ölkələri (xüsusən də Almaniya, Fransa, habelə Hollandiya, Böyük Britaniya və İsveç) ilə güclü əlaqələr qurulur, həmçinin Rusiya ilə hər iki istiqamətdə yerdəyişmələrin tənzimlənməsi üçün tərəfdaşlığın səviyyəsi artırılır. Bununla yanaşı, müvəqqəti və ya dövrü miqrasiya prosesləri də intensivləşir: 2012-ci ildə ölkə ərazisində müvəqqəti yaşamaq üçün təxminən 38.000 icazə verilmişdirsə, 2015-ci ildə bu cür icazələrin sayı təqribən 54.000-ə çatmışdır (DMX, 2016c). Aparılan tədqiqatlar zamanı emiqrantların və diaspor təşkilatlarının öz ölkəsinə investisiyalar qoymaq və davamlı transmilli əlaqələr qurmaq potensialı araşdırılmalıdır.

Məhsuldarlığın aşağı səviyyədə, ixtisaslı kadrların isə həddindən artıq çox olması inkişaf üçün əlavə maneələr yaradır (Allahverənov və Hüseynov, 2013). Gənc kadrların sahibkarlıqla məşğul olma və özəl sektorda iştirak etmə imkanları artırılmalıdır ki, onlar öz bacarıqlarını innovasiyalar sahəsində tətbiq edə bilsinlər.

7.4 Diaspor təşkilatlarının iştirakı

Hal-hazırda dünyanın 50-dən çox ölkəsində 400-də çox Azərbaycan diaspor təşkilatı fəaliyyət göstərir (Diasporla İş üzrə Dövlət Komitəsi, 2018). Bundan başqa Avropa Azərbaycan Cəmiyyəti (TEAS.EU, 2017) fəal şəkildə əlaqələndirmə işlərini həyata keçirir.¹⁰ Sözügedən diaspor təşkilatlarının fəal işlədiyi dövlətlər arasında Türkiyəni, Rusiyanı, İranı, İraqı, Gürcüstanı, Ukraynanı, habelə Almaniya, Fransa, Belçika və Hollandiya daxil olmaqla bir sıra Avropa ölkələrini, ABŞ-ı (Uslu və Kocaman, 2013), Avstraliyanı, Mərkəzi, Şərqi, Cənubi-şərqi Asiya, Yaxın Şərq, Şimali Afrika, Mərkəzi və Cənubi Amerika ölkələrini qeyd etmək olar.

¹⁰ Ümumrusiya Azərbaycanlıları Konqresi 2017-ci il sentyabrın 19-da ləğv edilmişdir (Diasporla İş üzrə Dövlət Komitəsi, 2018).

36 ölkədə fəaliyyət göstərən 200-dən çox diaspor təşkilatını təmsil edən 400 nümayəndənin iştirakı ilə Dünya Azərbaycanlıların I Qurultayı 2001-ci ildə Bakı şəhərində keçirilmişdir (Diasporla İş üzrə Dövlət Komitəsi, 2016). Növbəti il ölkə Prezidentinin Sərəncamı ilə Diasporla İş üzrə Dövlət Komitəsi yaradılmışdır. 2006 və 2011-ci illərdə təşkil olunmuş dünya azərbaycanlılarının növbəti qurultaylarından sonra 2016-cı ilin iyun ayında Bakı şəhərində sayca dördüncü qurultay keçirilmişdir. Bu qurultayda iştirak etmiş Azərbaycan Respublikasının Prezidenti cənab İlham Əliyev öz açılış nitqində diaspor təşkilatları, səfirliklər və hökumət orqanları arasında sıx əlaqələrin nə qədər əhəmiyyətli olduğunu xüsusilə vurğulamışdır (Dövlət Təhlükəsizlik Xidməti, 2016).

8. ÖLKƏDAXİLİ MİQRASIYA

8.1 Giriş

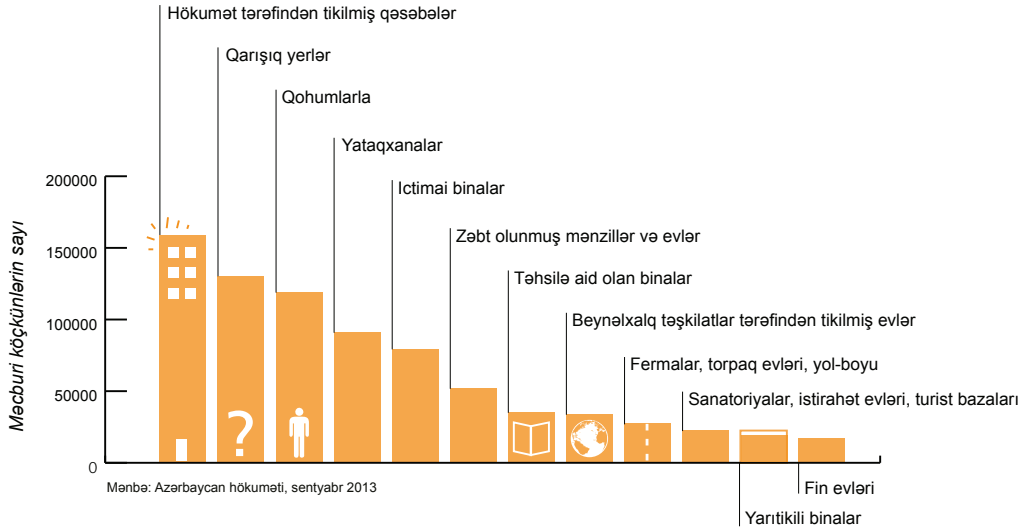
Son otuz il ərzində Azərbaycan Respublikası daxilində baş verən miqrasiya proseslərinin əsas səbəbləri arasında ölkədaxili münaqişələri və müharibəni, təbii fəlakətləri, iqtisadi amilləri və təhsil alma zərurətini göstərmək olar. 1990-cı illərin əvvəllərində ölkə daxilində müşahidə olunan intensiv miqrasiya prosesləri Qarabağ münaqişəsi və məcburi köçkünlərin yerdəyişmələri ilə əlaqədar idi. Bundan başqa, 2009-2014-cü illər ərzində ölkə ərazisində qeyd alınmış təbii fəlakətlər səbəbindən təxminən 67.865 nəfər ölkə daxilində köçürülmüşdür (Daxili Yerdəyişmələr üzrə Monitoring Mərkəzi/DYMM, 2014).

8.2 Məcburi köçkünlər

Ermənistanla müharibə nəticəsində etnik azərbaycanlılar və Azərbaycanda yaşayan digər milli azlıqların nümayəndələri (məsələn, kürdlər, ruslar və türklər) Qarabağı tərk etmək məcburiyyəti ilə üzləşdiyindən Azərbaycanın başqa bölgələrində məskunlaşaraq məcbur köçkün kimi qeydiyyatla alınmışdırlar. Qeyd etmək lazımdır ki, Ermənistanın Azərbaycana qarşı ərazi iddiaları və Ermənistan silahlı qüvvələrinin hərbi təcavüzü nəticəsində Azərbaycan Respublikası öz ərazilərinin təxminən 20%-i üzərində nəzarəti itirmişdir. Atəşkəs barədə razılığın əldə olunduğu 1994-cü ildə Azərbaycanda təxminən 700.000 nəfər məcburi köçkün həyatı yaşayırdı (DYMM, 2014; BMT QAK-ın bu sahədə statistik məlumatları ilə tanış olmaq üçün Bölmə 5.4.3-də verilmiş Cədvəl 14-ə baxın).

Azərbaycanda "Qaçqınların və məcburi köçkünlərin yaşayış şəraitinin yaxşılaşdırılması və məşğulluğunun artırılması üzrə" Dövlət Proqramı həyata keçirilir. 1990-cı illərin əvvəllərindən məcburi köçkünlərin məskunlaşdığı son çadır düşərgələri 2007-ci ildə ləğv edilmişdir. Eyni zamanda, Azərbaycan Respublikası Hökuməti 2014-cü il üçün təxminən 180.000 qaçqının və məcburi köçkünün inşa edilmiş 80-dan çox qəsəbəyə köçürülməsinə nail olmuşdur (DYMM, 2014). Bundan başqa, çoxlu sayda məcburi köçkün öz qohumlarının mənzillərində, yataqxanalarda və ictimai binalarda məskunlaşıb (Qrafik 3-ə baxın). Bununla yanaşı, məcburi köçkünlərin bəziləri tərəfindən boş evlərin və mənzillərin zəbt edilməsi mübahisəli vəziyyətlərin yaranmasına və məhkəmə çəkişmələrinə səbəb olmuşdur.

2011-ci ildə Dünya Bankı məcburi köçkünlər arasında yoxsulluq səviyyəsinin 25%-ə bərabər olduğunu və ölkə üzrə göstəricidən 5% yüksək olduğunu bildirmişdir. Bununla yanaşı, ölkə üzrə 43% işsizlik səviyyəsindən fərqli olaraq məcburi köçkünlər arasında bu göstərici 60% təşkil edirdi (DYMM, 2014). 2012-ci ildə ölkədə yoxsulluq səviyyəsi (milli yoxsulluq xətti üzrə) çox aşağı göstəriciyə, 6%-ə bərabər idi; 2017-ci ildə işsizlik səviyyəsi 5,1% təşkil edirdi (Dünya Bankı, 2018).

QRAFİK 3. Məcburi köçkünlərin məskunlaşdığı yaşayış yerlərinin növləri

Mənbə: DYMM, 2014.

8.2.1 Azərbaycanda məcburi köçkünlərlə bağlı normativ hüquqi sənədlər

Azərbaycan Respublikasında məcburi köçkünlərlə bağlı siyasət burada sadalanan normativ hüquqi sənədlər əsasında formalaşır:

- “Qaçqınların və məcburi köçkünlərin statusu haqqında” 1999-cu il tarixli Qanun;
- “Məcburi köçkünlərin (ölkə daxilində köçürülmüş şəxslərin) və onlara bərabər tutulan şəxslərin sosial müdafiəsi haqqında” 1999-cu il tarixli Qanun;
- “Qaçqınların və məcburi köçkünlərin yaşayış şəraitinin yaxşılaşdırılması və məşğulluğunun artırılması üzrə” 2004-cü il tarixli Dövlət Proqramı;

Azərbaycan Respublikasında məcburi köçkünlərin işləri ilə aşağıda göstərilən dövlət təşkilatları və qurumları məşğul olur (Salinas, 2003):

- **Qaçqınların və Məcburi Köçkünlərin İşləri üzrə Dövlət Komitəsi** bilavasitə məcburi köçkünlərin işləri ilə məşğul olur və yerli icra hakimiyyəti orqanları ilə birlikdə məcburi köçkünlərə birbaşa yardım göstərir. Səhiyyə Nazirliyi, Təhsil Nazirliyi, Əmək və Əhalinin Sosial Müdafiəsi Nazirliyi, habelə Milli Məclisin Əmək və Sosial Siyasət Komitəsi və İnsan Hüquqları Komitəsi də bu institusional çərçivəyə aid bir sıra məsələlərlə məşğul olurlar.
- 1999-cu ildə yuxarıda göstərilən Dövlət Komitəsi nəzdində yaradılmış **Repatriasiya Departamenti** məcburi köçkünlərin sülh şəraitində repatriasiyası ilə bağlı məsələləri əlaqələndirir. Bu günədək bu departament məcburi köçkünlərin Ağdam və Füzuli rayonlarının işğaldan azad olunmuş kəndlərinə repatriasiyası ilə bağlı işlərə rəhbərlik edib.
- **Azərbaycan Respublikası Nazirlər Kabinetinin Aparatında Qaçqınların, Məcburi Köçkünlərin Problemləri, Miqrasiya və Beynəlxalq Təşkilatlarla İş Şöbəsi** 2004-cü ildə yaradılıb (Qaçqınların və Məcburi Köçkünlərin İşləri üzrə Dövlət Komitəsi, 2017b).
- 1995-ci ildə yaradılmış **Beynəlxalq Humanitar və Texniki Yardım üzrə Respublika Komissiyasının** vəzifəsi beynəlxalq humanitar yardımın qəbulunu və bölüşdürülməsini təmin etməkdən ibarətdir. Komissiya üzvlərinin iki əsas vəzifəsi beynəlxalq təşkilatlarla və QHT-lərlə əlaqə saxlamağı və Azərbaycanın regionlarında müvafiq proqramların əlaqələndirilməsini nəzərdə tutur. Komissiyanın işçi qrupu Azərbaycanın müvafiq rayonlarında məcburi köçkünlər

üçün nəzərdə tutulmuş bütün proqramların (məsələn, məcburi köçkünlər üçün gəlir gətirən layihələrin) əlaqələndirilməsini həyata keçirir. Son zamanlar bu İşçi Qrup Xəzər dənizində suyun səviyyəsinin qalxması səbəbindən köçürülmüş ailələrin də problemləri ilə məşğul olurdu.

- 1996-cı ildə yaradılmış **Ərazilərin Bərpası və Yenidən Qurulması üzrə Dövlət Komissiyası** ərazilərin bərpası və yenidən qurulması sahəsində həyata keçirilən bütün milli və beynəlxalq işlərin əlaqələndirilməsinə məsuliyyət daşıyır.

Hökumət və beynəlxalq təşkilatlar tərəfindən hazırlanmış Bərpa Proqramı təxminən 36.000 məcburi köçkünün işğaldan azad olunmuş ərazilərə geri qaytarmaq məqsədi daşıyır. Bu Proqram **Ərazilərin Bərpası və Yenidən Qurulması üzrə Dövlət Komissiyasının** rəhbərliyi ilə Azərbaycan Respublikası Ərazilərinin Bərpası və Yenidən Qurulması üzrə Agentlik (ARRA) tərəfindən həyata keçirilir (Salinas, 2003).

Hökumət məcburi köçkünlərlə bağlı problemlərin həlli üçün tələb olunan xərclərin böyük bir hissəsini öz üzərinə götürsə də, bir sıra beynəlxalq təşkilatlar və milli agentliklər, o cümlədən Dünya Bankı, BMT QAK, BMTİP, BMqT və USAID bu işə öz töhfələrini vermişdirlər.

8.3 Ekoloji miqrantlar

Azərbaycanda məcburi köçkünlərlə müqayisədə ekoloji miqrantların sayı elə də çox deyil. Bununla belə, DYMM-nin məlumatlarına əsasən 2009-2014-cü illər ərzində ölkə ərazisində qeydə alınmış təbii fəlakətlər səbəbindən ölkə daxilində 67.865 nəfər köçürülmüşdür. Qeyd etmək yerinə düşər ki, Azərbaycanda daha çox baş verən təbii fəlakətlər daşqınlardan, torpaq sürüşmələrindən, zəlzələlərdən, torpaqların şoranlaşmasından, dəniz suyunun səviyyəsinin qalxıb-enməsindən və s. ibarətdir.

2010-cu ildə Kür və Araz çaylarında baş vermiş daşqınlar nəticəsində 70.000 insan zərər çəkib və on minlərlə ev dağılıb (Səfərəliyev, 2015; həmçinin Cədvəl 29-a baxın). Bu ərazilərdən köçürülmüş insanların bəziləri Qarabağdan gəlmiş məcburi köçkünlər idi. 2012-ci ildə Zaqatala və Qax rayonlarında qeydə alınmış zəlzələ təxminən 7.000 ailənin bu ərazilərdən təxliyə edilməsinə səbəb olmuşdur (BMqT, 2016). Adətən hakimiyyət orqanları baş verən təbii fəlakətlər nəticəsində ziyan dəymiş tikililərin yenidən qurulması və ya təmir olunması işlərini öz üzərinə götürsələr də, irimiqyaslı təbii fəlakətlər zamanı bunu yalnız daxili imkanlar hesabına etmək mümkün olmur.

CƏDVƏL 29. 1995-2012-ci illərdə Azərbaycan Respublikasında qeydə alınmış əsas təbii fəlakətlər

Təbii fəlakət	İl	Ölüm halları	Zərər çəkmiş əhəlinin ümumi sayı
Zəlzələ	2012	0	22.499
Ekstremal temperatur	2012	5	-
Daşqın	2010	3	70.000
Daşqın	2009	0	5.000
Torpaq sürüşməsi	2000	11	-
Zəlzələ	2000	31	-
Zəlzələ	1999	1	9.170
Zəlzələ	1998	1	700.010
Daşqın	1997	11	75.000
Daşqın	1995	0	1.650.000

“-“ = məlumat mövcud deyil.

Mənbə: EM-DAT, 2017.

8.3.1 Azərbaycanca ekoloji miqrantlarla bağlı normativ hüquqi sənədlər

Azərbaycan Respublikasında ekoloji miqrantlarla bağlı vəziyyət burada sadalanan normativ hüquqi sənədlər əsasında tənzimlənir:

- Ətraf mühit üzrə Milli Fəaliyyət Planı (1998-2003-cü illər);
- Su təchizatı infrastrukturunun və kanalizasiya sistemlərinin təkmilləşdirilməsini nəzərdə tutan ekoloji məsələlərin də yer aldığı 2008-2015-ci illərdə Azərbaycan Respublikasında yoxsulluğun azaldılması və davamlı inkişaf Dövlət Proqramı;
- “Ətraf mühitin mühafizəsi haqqında” 1999-cu il tarixli Qanun;
- “Ekoloji təhlükəsizlik haqqında” 1999-cu il tarixli Qanun;
- Xəzər dənizi regionundan ekoloji miqrasiyanı əsas təhdidlərdən biri kimi müəyyən edən Dövlət Miqrasiya İdarəetmə Siyasəti Konsepsiyası (2004-cü il) və
- Dövlət Miqrasiya Proqramı (2006-2008-ci illər).

Beynəlxalq səviyyədə qəbul edilmiş sənədlərə gəldikdə isə, 1992-ci ilin iyun ayında Azərbaycan Respublikası BMT-nin “İqlim dəyişikliyi üzrə” Çərçivə Konvensiyasını (UNFCCC) imzalamışdır və 1997-ci ildə ölkə Prezidentinin Sərəncamı əsasında İqlim Dəyişikliyi üzrə Dövlət Komissiyası yaradılmışdır.

9. YEKUN VƏ TÖVSIYƏLƏR

Azərbaycanda rəsmi miqrasiya statistikasını immiqrasiya və emiqrasiya proseslərinin çox cüzi bir hissəsini əhatə edir, belə ki, immiqrasiya statistikasına yalnız ölkə ərazisində daimi yaşamaq üçün icazələrə malik olan xarici vətəndaşlar daxildir. Beynəlxalq miqrasiya statistikasına aid tövsiyələr isə daimi yaşadığı ölkəni 12 aydan çox bir müddətə dəyişən vətəndaşlara və əcnəbilərə dair statistikanın aparılmasını nəzərdə tutur. Azərbaycan Respublikasına geri qayıdan və ya immiqrasiya edən ölkə vətəndaşları haqqında rəqəmlər mövcud olmadığından immiqrantlar barədə statistika ilə əhatə olunmur. Eyni zamanda, ölkədə (fasiləsiz) 12 ay və ya daha artıq müddət ərzində yaşamaq üçün müvəqqəti icazələri olan əcnəbilərin sayı da sözügedən statistik rəqəmlərdə əks olunmur.

AVROSTAT, BMTİSMD-nin Əhali Şöbəsi, dövlət statistika təşkilatları və digər mənbələr tərəfindən təqdim olunmuş məlumatlar əsasında yerdəyişmələrə dair nisbətən dolğun miqrasiya mənzərəsini təsvir etmək mümkündür: 2016-cı ildə Azərbaycana ən azı 15.100 nəfər immiqrasiya etmişdir və ən azı 28.600 nəfər bu ölkədən emiqrasiya etmişdir. Əsasən beynəlxalq mənbələrdən əldə olunmuş bu statistik məlumatlar müvafiq təyinat və mənşə ölkələri haqqında informasiyanı özündə əks etdirməyə də, belə bir qənaətə gəlmək olar ki, 2007-ci ildən etibarən həm immiqrasiya, həm də emiqrasiya prosesləri intensivləşərək uzunmüddətli mənfi miqrasiya balansının əmələ gəlməsi ilə nəticələnmişdir.

(Nisbətən dolğun məlumatların mövcud olduğu) 2016-cı ildə mənfi miqrasiya balansının ən azı 13.500 nəfərdən ibarət olduğunu ehtimal etmək olar: əcnəbilər və Azərbaycan Respublikası vətəndaşları daxil olmaqla 28.600 emiqrant – 15.100 immiqrant (Əlavədə verilmiş Cədvəl 32-yə baxın). Əgər müvafiq hesablamalara Azərbaycandan Qazaxıstana, ABŞ-a və Avropa sayılmayan digər ölkələrə gedən emiqrantlar da daxil edilse idi, əsasən Rusiyaya gedən emiqrantlar səbəbindən əmələ gəlmiş bu mənfi balans daha da böyük ola bilərdi.

Azərbaycanla bağlı miqrasiya prosesləri güclü regional əlaqələrlə səciyyələndirilir – emiqrantlar üçün əsas təyinat ölkələri, habelə immiqrantların əsas mənşə ölkələri ilk növbədə keçmiş sovet respublikalarından ibarətdir. Rusiya Azərbaycandan gedən emiqrantların birinci və əsas təyinat ölkəsi hesab olunur (hesablamalara əsasən

2015-ci ildə bu ölkədə Azərbaycandan olan təxminən 770.000 emiqrant yaşayırdı). Son zamanlar Almaniya, Fransa, Hollandiya, Böyük Britaniya və İsveç kimi Aİ dövlətlərindən təyinat ölkələri kimi istifadə etmə halları çoxalmaqdadır. 1990-2015-ci illər ərzində Aİ-28-də yaşayan azərbaycanlıların sayı “beş amili” əsasında artmışdır və 42.000 nəfərdən çox idi (Cədvəl 20-yə baxın).

Ermənistanla Azərbaycan arasında davam edən müharibə səbəbindən 1990-cı illərin əvvəllərində Ermənistanı tərk etməyə məcbur olmuş etnik azərbaycanlılar Azərbaycana gəlmiş immiqrantların böyük bir hissəsini təşkil edirlər. Hesablamalara əsasən Gürcüstanda doğulmuş 50.000 nəfərin və Rusiyada doğulmuş 29.000 nəfərin 2015-ci ildə Azərbaycanda yaşaması ehtimal olunur. Qeyd etmək yerinə düşər ki, 1990-cı ildən etibarən Ermənistan, Gürcüstan və Rusiya əhalisinin sayı azalmaqdadır.

2016-cı ildə ən azı 15.100 nəfər Azərbaycana immiqrasiya etmişdir və ən azı 28.600 nəfər bu ölkədən emiqrasiya etmişdir. Bununla əlaqədar olaraq, mənfi miqrasiya balansının ən azı 13.500 nəfərdən ibarət olduğunu ehtimal etmək olar.

Milli miqrasiya statistikasında istər immiqrantlar, istərsə də emiqrantlar hərtərəfli nəzərə alınmır, çünki immiqrasiya statistikasında geri qayıdan azərbaycanlı miqrantlar və ölkə ərazisində yaşamaq üçün müvəqqəti icazələrin sahibləri əhatə olunmur, emiqrasiya statistikasına isə yalnız qeydiyyatdan çıxaraq ölkəni tərk etmiş şəxslər üzərində qurulur.

Cənubi Qafqazda müşahidə olunan etnik homogenləşmə prosesi (Gürcüstanla bağlı baxın: MSİBM, 2015) Azərbaycandan da yan keçməmişdir. Belə ki, 2009-cu ildə Azərbaycan əhalisinin 90%-dən çox bir hissəsini etnik azərbaycanlılar təşkil edirdi və dövlət müstəqilliyi bərpa olunduqdan sonra etnik azlıqların sayı (daima olmasa da) azalırdı.

Son zamanlar Azərbaycana istiqamətlənən qaçqın axınları 2014-cü ildə ən yüksək göstərici ilə ifadə olunsada, (ailə üzvləri ilə birlikdə 399 ərizəçi), regionun və Avropanın digər ölkələri ilə müqayisədə bu ölkədə qaçqınların sayı elə də çox deyil. 2015-ci ildə dövlət orqanlarına və BMT QAK-a müraciət edən sığınacaq axtaranların statusunun tanınması halları üzrə göstəricilər əhəmiyyətli dərəcədə fərqlənir: bu göstərici dövlət orqanlarında 0%-ə, BMT QAK-da əfqanlarla bağlı 56%, suriyalılarla isə 100%-ə bərabərdir. Azərbaycanda status almaq üçün vəsatətlərin baxılması ilə bağlı məhdudiyətlər bu ölkədə çoxlu sayda qaçqının və məcburi köçkünün çoxdan yaşaması faktı ilə əlaqədardır. Dağlıq Qarabağ münaqişəsi səbəbindən Azərbaycanda 618.000 nəfər məcburi köçkün həyatı yaşamaqdadır və ölkə ərazilərinin 20%-i işğal olunub.

Bütün bu çətinliklərlə yanaşı, 2016-cı ildə baş vermiş iqtisadi böhranı və mövcud iqtisadi vəziyyəti nəzərə alaraq dövlət siyasətinin əsas məqsədlərindən birinə nail olmaq, başqa sözlə yüksək ixtisaslı xarici əmək qüvvəsini ölkəyə cəlb etmək baxımından Azərbaycanın çətinliklərlə üzləşməsi qaçılmazdır. Bununla əlaqədar olaraq, xüsusilə iqtisadiyyatın qeyri-neft sektorunda ixtisaslı əmək qüvvəsinə olan tələbatı ödəmək məqsədilə Azərbaycan diasporunun yüksək ixtisaslı və ali təhsilli üzvlərinin Azərbaycana müvəqqəti və ya daimi qayıtması prosesi stimullaşdırılmalıdır.

Təvsiyələr

- Tədqiqatçılar, siyasət hazırlayanlar və praktiklər arasında bilik və təcrübə mübadiləsinin inkişaf etdirilməsinə şərait yaratmaq məqsədilə miqrasiya və inteqrasiya məsələlərinə dair elmi və siyasət yönümlü tədqiqatların keçirilməsini təşkil etmək və dəstəkləmək:
 - Miqrant göndərən və qəbul edən bütün müvafiq ölkələri (məsələn, Qazaxıstan, Özbəkistan, Türkmənistan, Qırğızıstan, Ukrayna, Türkiyə, İran, Hindistan, Banqladeş və ABŞ) əhatə etməklə Azərbaycanla digər dövlətlər arasında miqrasiya proseslərinin, habelə emiqrant qruplarının daha müfəssəl təhlil olunması işini təşkil etmək;
 - Diaspor təşkilatlarının və emiqrantların Azərbaycan iqtisadiyyatına investisiya qoymaq maraqlarının araşdırılması işini təşkil etmək;
 - Miqrasiya proseslərinin inkişafa təsirini və bunun nəticəsində sosial strukturlarda baş verən dəyişiklikləri qiymətləndirmək məqsədilə ev təsərrüfatlarının tədqiqatının həyata keçirilməsi işini stimullaşdırmaq və dəstəkləmək;
 - Faktiki məlumatlara əsaslanan siyasətin əhəmiyyətini qarşılıqlı şəkildə qəbul edən siyasət hazırlayanlar və tədqiqatçılar arasında məlumat mübadiləsinə asanlaşdırmaq məqsədilə elmi dairələrin nümayəndələrindən, tədqiqatçılardan, habelə əlaqədar beynəlxalq təşkilatların və QHT-lərin ekspertlərindən ibarət əlaqələndirici orqan funksiyalarını yerinə yetirən Miqrasiya Araşdırmaları üzrə Məşvərət Şurasını DMX yanında yaratmaq.
- Burada sadalanan məqsədlər üçün rəsmi miqrasiya statistikasını BMT tövsiyələrinə uyğun yenidən işləmək:
 - Azərbaycana immiqrasiya və Azərbaycandan emiqrasiya edən xarici vətəndaşları və Azərbaycan Respublikası vətəndaşlarını əhatə etmək;
 - Ölkə ərazisində müvəqqəti yaşamaq üçün icazələri olan və ölkədə 12 aydan çox müddət ərzində qalan şəxsləri əhatə etmək;
 - Statistika aparılan bütün şəxslərin vətəndaşı olduğu və doğulduğu ölkələr, mənşə və təyinat ölkələri, habelə cins və yaş qrupları üzrə bölgüsünü aparmaq.

- 2019-cu ildə keçiriləcək siyahıyaalma ilə əlaqədar mövcud proqnozlar və siyahıya almanın nəticələri arasında fərqləri aradan qaldırmaq üçün əhali statistikasını yenidən işləmək və vətəndaşı olduğu və doğulduğu ölkələr üzrə bölgüsü aparılmış bu cür statistikanı (hesablamaları) dərc etdirmək.
- Azərbaycanda fəaliyyət göstərən ali təhsil müəssisələrinə daha çox sayda əcnəbi tələbə cəlb etmək. Sahibkarlıqla məşğul olmaq imkanları axtaran və sahibkarlıq ideyalarını dəstəkləyən əcnəbi tələbələrin əmək bazarına çıxışını asanlaşdırmaq məqsədilə onların ölkədə ali təhsil proqramının pillələrinə uyğun dərəcələr almaq işini təkmilləşdirmək.
- “Azərbaycan 2020: gələcəyə baxış” İnkişaf Konsepsiyasına uyğun olaraq azərbaycanlı tələbələrin təhsil almaq məqsədilə yerdəyişmələrini dəstəkləmək.
- Tədqiqat və layihələndirmə sahəsi üçün ayrılan maliyyə vəsaitlərinin həcmi artırmaq.
- Burada misal kimi göstərilən yollarla yüksək ixtisaslı immiqrantları ölkəyə cəlb etmək:
 - Ölkədə əmək fəaliyyəti ilə məşğul olmaq məqsədilə yaşamaq üçün ikiillik müvəqqəti və ya beşillik icazələrin verilməsinin, habelə bu icazələrin alınmasına görə dövlət rüsumunun azaldılmasının təklif olunması;
 - Müvafiq mənşə ölkəsində əlaqədar yüksək ixtisaslı immiqranta şamil edilən sosial güzəştlərin Azərbaycanda da şamil edilməsinin təmin olunması;
- Geri qayıdan miqrantların xüsusilə qeyri-neft sektoruna (turizm, inşaat, təhsil sektorlarına və s. sektorlara) cəlb edilməsi, dəstəklənməsi və bu cür şəxslər arasında sahibkarlığın stimullaşdırılması.

10. ƏDƏBİYYAT

İlahə Abası (2016) "The Twin Challenges for "Smart Public Spending" in Azerbaijan: How are the declining R&D expenditures spent?" "Azərbaycanda düşüncəli dövlət xərcləri ilə bağlı ikili təhdidlər: tədqiqat və layihələndirmə üçün azalan xərclər nə cür istifadə olunur?"

abc.az (2016) "Azərbaycan strateji inkişaf üçün 8 prioritet sahə seçir", 17 mart 2016-cı il, <http://abc.az/eng/news/94914.html> (sonuncu dəfə 2017-ci il oktyabrın 17-də baxılıb)

Azərbaycan Respublikası Prezidentinin 2013-cü il 27 dekabr tarixli, 67 nömrəli Fərmanı əsasında təsdiq edilmiş "Azərbaycan Respublikası Hökuməti və Türkiyə Respublikası Hökuməti arasında əmək, sosial müdafiə və məşğulluq sahələrində əməkdaşlığa dair" Saziş, 2013-cü il

Azərbaycan Respublikasının 2014-cü il 3 fevral tarixli, 893-IVQ tarixli Qanunu ilə təsdiq edilmiş "Azərbaycan Respublikası Hökuməti və Türkiyə Respublikası Hökuməti arasında işçi qüvvəsinin qarşılıqlı əmək fəaliyyətinə dair" Saziş, 2014-cü il

Azər Allahverənov və Emin Hüseynov (2013) "Avropa Birliyi və Şərqi Tərəfdaşlığı Ölkələri arasında əmək miqrasiyasının dəyəri və faydası: Azərbaycan üzrə Ölkə Hesabatı"

ARMSTAT (2011) "Population by place of birth, sex and age. Table 6.3. Population Census" "Əhalinin siyahıya alınması. Cədvəl 6.3 - Əhalinin doğulduğu yer, cins və yaş üzrə bölgüsü"

Azərbaycan Respublikası Dövlət Sərhəd Xidməti (2017) Rəsmi veb-sayt <http://www.dsx.gov.az/>

AZSTAT (2016a) "Azərbaycanın demoqrafik göstəriciləri". Azərbaycan Respublikasının Dövlət Statistika Komitəsi

AZSTAT (2016b) "Beynəlxalq miqrasiya. Əhali statistikasına. Cədvəl 007". Azərbaycan Respublikasının Dövlət Statistika Komitəsi

AZSTAT (2016c) "Miqrasiya. Metodoloji izahat" <http://www.stat.gov.az/source/demography/en/demography7.doc>

AZSTAT (2017a) "1935-2016-cı illərdə təbii artım, doğum və ölüm göstəriciləri"

AZSTAT (2017b) "1897-2017-ci illərdə əhalinin sayının dəyişməsi"

AZSTAT (2017c) "1970-2016-cı illərdə beynəlxalq miqrasiya"

AZSTAT (2017d) "Milli hesablar sistemi və tədiyə balansları"

AZSTAT (2018a) "Doğulanda gözlənilən ömür uzunluğu"

AZSTAT (2018b) "Orta yaş və yaşlıların asılılıq əmsalı", MSİBM-ə təqdim olunmuş məlumat

AZSTAT (2018c) "Şəhər və kənd yerlərində ümumi nəsilvermə əmsalı"

Azərbaycan Respublikası Mərkəzi Bankı (2017) "Pul köçürmələri", MSİBM-ə təqdim olunmuş məlumat

Council Regulation 862/2007/EC on Community statistics on migration and international protection, 2007 O.J. L199/23/Aİ Şurasının “Miqrasiya və beynəlxalq müdafiə üzrə icma statistikasına dair” Əsasnaməsi

Avropa İttifaqının Azərbaycandakı Nümayəndəliyi (2016) “Azərbaycan Respublikası ilə Aİ arasında bağlanmış müqavilələr” http://eeas.europa.eu/delegations/azerbaijan/eu_azerbaijan/political_relations/agreements/index_en.htm

ŞTƏƏP (2014) “Azərbaycanda Şərq Tərəfdaşlığının Ərazi Əməkdaşlığı Proqramı çərçivəsində layihələrin icrasının maliyyələşdirilməsi ilə bağlı milli tələblərə dair rəhbər sənəd”

Elif Pelit Azərbaycana qarşı “Məlumat No. 281/2005. U.N. Doc. CAT/C/38/D/281/2005 (2007)”

EM-DAT (2017) “The International Disaster Database. Centre for Research on the Epidemiology of Disasters – CRED”/“Fəlakətlərə dair beynəlxalq məlumat bazası. CRED - Fəlakətlərin Epidemiologiyasının Araşdırılması Mərkəzi”, <http://www.emdat.be/database>

Erasmus+Azerbaijan Proqramının rəsmi veb-saytı (2017) “Azərbaycanda Erasmus Mundus proqramı”, http://erasmusplus.org.az/?page_id=931 (sonuncu dəfə 2017-ci il oktyabrın 17-də baxılıb)

Aİ-nin Xarici Fəaliyyəti (2016) “Şərq Tərəfdaşlığı”, http://eeas.europa.eu/eastern/index_en.htm

Aİ (2014a) “Azərbaycan Respublikası ilə Avropa İttifaqı arasında icazəsiz yaşayan şəxslərin readmissiyası haqqında Saziş”, L 128/17

Aİ (2014b) “Azərbaycan Respublikası və Avropa İttifaqı arasında vizaların rəsmiləşdirilməsinin sadələşdirilməsi haqqında” Saziş, L 128/49

eurasianet.org (2017a) “Fighting in Karabakh Flares as Azerbaijan Marks Memorial”/“Azərbaycan anım mərasimi keçirdiyi bir vaxtda Qarabağ döyüşləri qızıdır”, 27 fevral 2017-ci il, <http://www.eurasianet.org/node/82606>

eurasianet.org (2017b) “Killing of Azerbaijani Toddler Inflames Karabakh Tensions”/“Azərbaycanlı körpə uşağın qətli Qarabağda gərginliyin artmasına səbəb olmuşdur”, 6 iyul, 2017-ci il, <http://www.eurasianet.org/node/84256>

Avropa Komissiyası (2013) “Cecilia Malmström welcomes the signing of a Visa Facilitation Agreement with Azerbaijan.Press Release”/“Press-reliz. Sesilia Malmström Azərbaycanla viza rejiminin sadələşdirilməsi sazişinin imzalanmasını alqışlayır”, http://europa.eu/rapid/press-release_IP-13-1184_en.htm

Avropa Parlamenti “Resolution of 20 May 2010 on the need for an EU strategy for the South Caucasus, OJ C 161E”/“Aİ-nin Cənubi Qafqaz üzrə Strategiyasının zəruriliyi haqqında” 2010-cu il 20 may tarixli, OJ C 161E nömrəli Qətnamə

AVROSTAT (2016) “Asylum decisions in the EU. EU Member States granted protection to more than 330 000 asylum seekers in 2015. Press Release.”/“Press-reliz. Aİ-də sığınacaqın verilməsinə dair qərarlar. 2015-ci ildə Aİ üzv dövlətləri 330.000 nəfərdən çox sığınacaq axtaranı müdafiə ilə təmin etmişdirlər”

AVROSTAT (2017a) “Migration and migrant population statistics”/“Miqrasiya və miqrant əhəlinin statistikasi” http://ec.europa.eu/eurostat/statistics-explained/index.php/Migration_and_migrant_population_statistics

AVROSTAT (2017b) "All valid permits by reason, length of validity and citizenship on 31 December of each year"/"Verilmiş səbəblərə, etibarlılıq müddətinə və vətəndaşlıq mənsubiyyətinə görə hər il dekabrın 31-i üçün etibarlı sayılan bütün icazələrin sayı" [migr_resvalid]

AVROSTAT (2018a) "Immigration by five year age group, sex and country of previous residence"/"Beş il ərzində gəlmiş immiqrantların yaş qrupları, cinsi və əvvəl yaşadığı ölkələr üzrə sayı" [migr_imm5prv].

AVROSTAT (2018b) "Immigration by five year age group, sex and citizenship"/"Beş il ərzində gəlmiş immiqrantların yaş qrupları, cinsi və vətəndaşlıq mənsubiyyəti üzrə sayı" [migr_imm1ctz].

AVROSTAT (2018c) "Emigration by five year age group, sex and country of next usual residence"/"Beş il ərzində getmiş emiqrantların yaş qrupları, cinsi və növbəti daimi yaşayış ölkələri üzrə sayı" [migr_emi3nxt].

AVROSTAT (2018d) "Emigration by five year age group, sex and citizenship"/"Beş il ərzində getmiş emiqrantların yaş qrupları, cinsi və vətəndaşlıq mənsubiyyəti üzrə sayı" [migr_emi1ctz].

İsveçrə Konfederasiyası XİN (2016) "İsveçrə Federal Şurası ilə Azərbaycan Respublikası Hökuməti arasında icazəsiz yaşayan şəxslərin readmissiyası haqqında Saziş". Müqavilələrə dair məlumat bazası: https://www.eda.admin.ch/eda/en/home/foreign-policy/international-law/internationale-ertraege/datenbank-staatsvertraege/detailansicht-taatsvertrag.ggst0_14.contract99995110.html?_charset=UTF-8

Qarayevin Azərbaycana qarşı 2010-cu il tarixli, 53688/08 nömrəli şikayət ərizəsi www.legislationline.org/documents/id/19706

GEOSTAT (2018) "Emigrants and Immigrants by citizenship. 2012-2016"/"2012-2016-cı illər ərzində emiqrantların və immiqrantların vətəndaşlıq mənsubiyyəti üzrə sayı"

Azərbaycan Respublikası Hökuməti (2011) "Azərbaycan Respublikasında insan hüquq və azadlıqlarının müdafiəsinin səmərəliliyini artırmaq sahəsində Milli Fəaliyyət Proqramı", <http://www.ohchr.org/Documents/Issues/NHRA/NPAAzerbaijan.pdf>

Azərbaycan Respublikası Hökuməti (2012) "Azərbaycan 2020: gələcəyə baxış" İnkişaf Konsepsiyası, http://www.president.az/files/future_en.pdf

Məhəmməd Quluzadə (2009) "Elif Pelit v. Azerbaijan: lesson learnt for Azerbaijani judiciary?"/"Elif Pelitin Azərbaycana qarşı şikayət ərizəsi: Azərbaycanın məhkəmə sistemi üçün ibrət dərsləri?", Bolqarıstanın Hüquq Jurnalı No1, səh.63-68

Məhəmməd Quluzadə (2012) "Ekstradisiya prinsiplərinin təkamülü. Konfrans materiallarının toplusu", Bakı Dövlət Universiteti

Sərvər Qurbanov (2014) "Miqrasiya və beyin axını: Azərbaycan iqtisadiyyatı üçün tədqiqat", Qafqaz Universitetinin Jurnalı No1, 2-ci cild - İqtisadiyyat və İdarəçilik, səh. 3-13

MSİBM (2011) "Yearbook on Illegal Migration, Human Smuggling and Trafficking in Central and Eastern Europe. A Survey and Analysis of Border Management and Border Apprehension. Data from 2009"/"Qanunsuz miqrasiyaya dair illik məcmuə, Şərqi və Mərkəzi Avropada insan qaçaqmalçılığı və alveri. Sərhəd idarəçiliyinə və sərhəddə saxlanılma hallarına dair tədqiqat və təhlil. 2009-cu ilin məlumatları"

MSİBM (2015) "The State of Migration in Georgia" Report developed in the framework of the EU-funded Enhancing Georgia's Migration Management (ENIGMMA) project/"Gürcüstanda miqrasiya vəziyyəti" Aİ tərəfindən maliyyələşdirilən Gürcüstanda Miqrasiya İdarəçiliyinin İnkişaf etdirilməsi (ENIGMMA) Layihəsi çərçivəsində hazırlanmış hesabat

MSİBM (2016) "Azərbaycan Respublikasında qanuni və əmək miqrasiyası mexanizmlərinin təhlili" "MOBILAZE" Layihəsi çərçivəsində hazırlanmış hesabat, https://www.icmpd.org/fileadmin/user_upload/Com2_Assessment_report_FINAL_EN.pdf

DYMM (2014) "Azerbaijan. After more than 20 years, IDPs still urgently need policies to support full Integration" Report/"Azərbaycan. 20 ildən çox bir müddətdən sonra məcburi köçkünlərin hərtərəfli inteqrasiyasını təmin etmək üçün təxirəsalınmaz siyasətlər hələ də zəruridir" Hesabat.

BVF (2008) "Balance of Payments and International Investment Position Manual. Washington, 6th ed"/"Tədiyə balansı və beynəlxalq investisiya mövqeləri üzrə vəsait"

BVF (2017) "Gross Domestic Product, constant prices. National Currency. World Economic Outlook Database"/"Ümumi daxili məhsul, dəyişməz qiymətlər. Milli valyuta. Dünya iqtisadiyyatı üzrə proqnozlara dair məlumat bazası", <http://www.imf.org/external/pubs/ft/weo/2016/02/weodata/index.aspx>

BMqT (2016) "Azərbaycan Respublikasında ekoloji miqrasiya və yerdəyişmə prosesləri: tədqiqat və siyasət zərurətinin ön plana çəkilməsi" Hesabatı

Eric Jensen, ed. (2013) "A Review of Methods for Estimating Emigration"/"Emiqrasiyanın qiymətləndirilməsi metodlarının təhlili" ABŞ Siyahıyaalma Bürosunun Əhali Şöbəsi

"Azərbaycan Respublikasının vətəndaşlığı haqqında" Azərbaycan Respublikasının 1998-ci il 30 sentyabr tarixli Qanunu

Yerdəyişmə üzrə Tərəfdaşlıq (2016) "Aİ, Aİ-nin iştirakçı dövlətləri və Azərbaycan Respublikası arasında yerdəyişmə üzrə tərəfdaşlıq barədə" Birgə Bəyannamə

XİN (2016a) "Miqrasiya", <http://www.mfa.gov.az/en/content/118>

XİN (2016b) "Vizasız gediş-gəliş rejimi tətbiq olunan ölkələr", <http://www.mfa.gov.az/content/189>

XİN (2016c) "Ümumi informasiya. Vizanın kateqoriyası, məqsədi və növləri", <http://www.mfa.gov.az/content/182>

XİN (2016d) "Azərbaycan və Avropa İttifaqı", <http://mfa.gov.az/content/555>

XİN (2017) "Bir sıra xarici dövlətlərin vətəndaşları üçün sadələşdirilmiş viza rejimi ilə bağlı məlumat", <http://mfa.gov.az/az/content/963>

Azərbaycan Respublikasının Miqrasiya Məcəlləsi, 2013-cü il

Miqrasiya Siyasəti Mərkəzi (2013) "Migration Profile: Azerbaijan"/"Miqrasiya profilləri: Azərbaycan", http://www.migrationpolicycentre.eu/docs/migration_profiles/Azerbaijan.pdf

Azərbaycan Respublikası Təhsil Nazirliyi (2017) "Azərbaycan Respublikasında əcnəbi vətəndaşların təhsili", <http://edu.gov.az/az/page/134>

Azərbaycan Respublikası Daxili İşlər Nazirliyi (2017) "2000-2010-cu illərdə əcnəbilərin və vətəndaşlığı olmayan şəxslərin naturalizasiyası halları", MSİBM-ə təqdim olunmuş məlumat

Şahbaz Muradov (2001) "Demographic Trends in Azerbaijan on the Threshold to the Twenty-First Century"/"İyirmi birinci əsrin astanasında Azərbaycanda demografik tendensiyalar"

Mehrəngiz Nəcəfzadə (2013) "Ethnic Conflict and Forced Displacement: Narratives of Azeri IDP and Refugee Women From the Nagorno-Karabakh War", *Journal of International Women's Studies*, Vol. 14, Iss. 1, 161-183/"Etnik münaqişə və məcburi yerdəyişmələr: Dağlıq Qarabağ müharibəsi səbəbindən məcburi köçkün və qaçqın həyatı yaşayan azərbaycanlı qadınların əhvalatları"

İƏİT (2010) "Emigration Rates. Reference years 2000/2001. Database on Immigrants in OECD and non-OECD Countries"/"İstinad üçün 2000-2001-ci illər. Emiqrasiya göstəriciləri. İƏİT-yə üzv olan və üzv olmayan ölkələrdə immiqrantlara dair məlumat bazası", <http://www.oecd.org/els/mig/dioc.htm>

ATƏT-in Minsk Qrupu (2017) "Who We Are"/"Biz kimik", rəsmi sayt <http://www.osce.org/mg/108306>

Avropa Şurası Parlament Assambleyasının "ATƏT-in Minsk Konfransının məşğul olduğu Dağlıq Qarabağ bölgəsi üzərində münaqişə haqqında" 2005-ci il tarixli, 1416 nömrəli Qətnaməsi

ROSSTAT (2015a) "International Migration by selected countries. Demographic Yearbook 2015"/"Seçmə ölkələr üzrə beynəlxalq miqrasiya. Demografik məcmuə 2015"

ROSSTAT (2015b) "Citizenship of International Migrants. Demographic Yearbook 2015"/"Beynəlxalq miqrantların vətəndaşlıq mənsubiyyəti. Demografik məcmuə 2015"

ROSSTAT (2016a) "Work permits for Georgian and Azerbaijani citizens in the Russian Federation"/"Rusiyada Gürcüstan Respublikası və Azərbaycan Respublikası vətəndaşları üçün verilmiş iş icazələrinin sayı". MSİBM-yə təqdim olunmuş məlumat.

ROSSTAT (2016b) "The number of immigrants from Azerbaijan to Russia"/"Rusiyaya Azərbaycandan gələn immiqrantların sayı". MSİBM-ə təqdim olunmuş məlumat.

ROSSTAT (2017) "The Demographic Yearbook of Russia 2017"/"Rusiyanın illik demografik məcmuəsi – 217-ci il"

Sergey Romyansev (2009) "Ölkə üzrə hesabat: Azərbaycan. Miqrasiya. Miqrasiya və post-sovet Azərbaycan etno-milli diasporunun quruluş prosesi". Azərbaycan Milli Elmlər Akademiyasının Fəlsəfə, Sosiologiya və Hüquq İnstitutu və "Novator" Sosioloji Tədqiqat Qrupu, Bakı şəhəri

Rustəm Səfərəliyev (2015) "Azerbaijan Country Report"/"Azərbaycan üzrə ölkə hesabatı". Asiya Fəlakətlərin Azaldılması Mərkəzi, http://www.adrc.asia/countryreport/AZE/2014/AZE_CR2014B.pdf

Maria Salinas (2003) "FMO Country Guide: Azerbaijan."/"FMO-nun ölkə bələdçisi: Azərbaycan"

DMX (2014) "Miqrasiyanın idarə edilməsi və miqrasiya proseslərinin tənzimlənməsi: reallıqlar və perspektivlər" <https://migration.gov.az/post.php?pageid=4849> (sonuncu dəfə 2017-ci il oktyabrın 17-də baxılıb)

DMX (2015) "DMX rəisi ilə müsahibə". Respublika qəzeti, 19 mart 2015-ci il, <https://migration.gov.az/post.php?pageid=4975> (sonuncu dəfə 2017-ci il oktyabrın 17-də baxılıb)

DMX (2016a) "Dövlət Miqrasiya Xidməti yanında İctimai Şura üzvlüyünə seçki keçirilmişdir" <http://migration.gov.az/post.php?pageid=5126> (sonuncu dəfə 2017-ci il oktyabrın 17-də baxılıb)

DMX (2016b) "Dövlət Miqrasiya Xidməti yanında İctimai Şuranın tədbirlərinə aid informasiya" <https://migration.gov.az/post.php?pageid=5852&012-435-5852> (sonuncu dəfə 2017-ci il oktyabrın 17-də baxılıb)

DMX (2016c) “Ölkə ərazisində müvəqqəti yaşamaq üçün verilmiş icazələrin sayı”. MSİBM-ə təqdim olunmuş məlumat.

DMX (2016d) “Vətəndaşı olduğu ölkələri göstərməklə əcnəbilərə və vətəndaşlığı olmayan şəxslərə ölkə ərazisində müvəqqəti yaşamaq üçün verilmiş icazələrin sayı”. MSİBM-ə təqdim olunmuş məlumat.

DMX (2017a) “Ermənistan Respublikasının hərbi təcavüzünün nəticələri”, <https://migration.gov.az/cat.php?scatid=326&lang=en> (sonuncu dəfə 2017-ci il oktyabrın 17-də baxılıb)

DMX (2017b) “Azərbaycan Respublikası vətəndaşlığının əldə olunması”

DMX (2017c) “2014-2016-cı illərdə DMX-nın Readmissiya Məsələləri İdarəsinə təqdim olunmuş readmissiya müraciətlərinin və Azərbaycan Respublikasına readmissiya edilmiş şəxslərin sayına dair statistik məlumatlar”. MSİBM-ə təqdim olunmuş məlumat

DMX (2017d) “Dövlət Miqrasiya Xidmətində Azərbaycan və Moldova nümayəndə heyətlərinin ikitərəfli görüşü”, <https://migration.gov.az/post.php?pageid=6352&scatid=041&lang=en> (sonuncu dəfə 2017-ci il oktyabrın 17-də baxılıb)

DMX (2017e) “2016-cı ildə Azərbaycanda yaşamaq üçün icazə almış şəxslərin vətəndaşlığı mənsubiyyəti üzrə bölgüsü” MSİBM-ə təqdim olunmuş məlumat

DMX (2017f) “Sığınacağı veriləməsi üçün vəsatətlər, baxılmaqda olan vəsatətlər və statusun tanınması”, MSİBM-ə təqdim olunmuş məlumat

DMX (2017g) “Vətəndaşı olduğu ölkələri göstərməklə müvafiq şəxslər tərəfindən 2016-cı ildə miqrasiya qanunvericiliyinin pozulması halları”. MSİBM-ə təqdim olunmuş məlumat

DMX (2017h) “2011-2016-cı illərdə naturalizasiya hallarına aid statistika”. MSİBM-ə təqdim olunmuş məlumat

DMX (2017i) “Dövlət Miqrasiya Xidməti rəisinin rəhbərlik etdiyi nümayəndə heyəti Monteneqroya səfər edir”, <https://migration.gov.az/post.php?pageid=6844&scatid=041&lang=en> (sonuncu dəfə 2017-ci il oktyabrın 17-də baxılıb)

DMX (2018a) “Azərbaycanda miqrasiyanın vəziyyətinə dair tədqiqat” Layihəsinə aid rəy və təkliflər

DMX (2018b) “2017-ci ildə sığınacağı veriləməsi üçün vəsatətlər və statusun tanınması”. MSİBM-ə təqdim olunmuş məlumat

Azərbaycan Respublikası Diasporla İş üzrə Dövlət Komitəsi (2016) Rəsmi veb-sayt “<http://www.diaspora.gov.az/>”

Azərbaycan Respublikası Diasporla İş üzrə Dövlət Komitəsi (2018) “Azərbaycanda miqrasiyanın vəziyyətinə dair tədqiqat” adlı sənədin layihəsinə rəy və təkliflər

Azərbaycan Respublikası Qaçqınların və Məcburi Köçkünlərin İşləri üzrə Dövlət Komitəsi (2017a) “Azərbaycanlı qaçqınlara və məcburi köçkünlərə dair rəsmi statistik məlumatlar”, 6 iyun 2017-ci il

Azərbaycan Respublikası Qaçqınların və Məcburi Köçkünlərin İşləri üzrə Dövlət Komitəsi (2017b) “Azərbaycan Respublikası Nazirlər Kabineti Aparatının strukturunda bəzi dəyişikliklər edilməsi haqqında Azərbaycan Respublikası Nazirlər Kabinetinin Qərarı”, <http://www.refugees-idps-committee.gov.az/en/pages/73.html>

Azərbaycan Respublikası Dövlət Təhlükəsizlik Xidməti (2016) “Prezident İlham Əliyev Dünya Azərbaycanlılarının IV Qurultayının açılışında iştirak etmişdir”, 3 iyun 2016-cı il, <http://www.dtx.gov.az/en/news49.php>

- Statistisches Bundesamt (2014) Wanderungen 2012. Bevölkerung und Erwerbstätigkeit
- Statistisches Bundesamt (2015) Wanderungen 2013. Bevölkerung und Erwerbstätigkeit
- Statistisches Bundesamt (2017) Wanderungen 2015. Bevölkerung und Erwerbstätigkeit
- Statistisches Bundesamt (2018) Wanderungsergebnisse 2017. Bevölkerung und Erwerbstätigkeit
- TEAS.EU/Avropa Azərbaycan Cəmiyyəti (2017) "Diaspora", <http://teas.eu/diaspora>
- Norveç Krallığı Baş İmmiqrasiya İdarəsi (2014) "Norveç Krallığı Hökuməti və Azərbaycan Respublikası Hökuməti arasında icazəsiz yaşayan şəxslərin readmissiyası haqqında Saziş" <https://udiregelverk.no/en/documents/bilateral-agreements/2015-06-011/>
- BMTİSMD (1998) "Recommendations on Statistics of International Migration", Revision 1. UN Doc. ST/ESA/STAT/SER.M/58/Rev.1."Beynəlxalq miqrasiya statistikasına dair tövsiyələr"
- BMTİSMD (2015a) "World Population Prospects: The 2015 Revision."/"Dünya əhalisinin perspektivləri: 2015-ci il"
- BMTİSMD (2015b) "Trends in International Migrant Stock: Migrants by Destination and Origin."/"Beynəlxalq miqrasiya tendensiyaları: təyinat və mənşə ölkələri üzrə miqrantlar"
- BMTİSMD (2017) "Global Migration Database"/"Qlobal miqrasiya üzrə məlumat bazası"
- BMT Baş Assambleyasının 2008-ci il 14 mart tarixli, A/RES/62/243 nömrəli Qətnaməsi
- BMT Təhlükəsizlik Şurasının Ermənistan-Azərbaycan münaqişəsinə dair 1993-cü il 30 aprel tarixli, S/RES/822 (1993) nömrəli Qətnaməsi
- BMT Təhlükəsizlik Şurasının Ermənistan-Azərbaycan münaqişəsinə dair 1993-cü il 29 iyul tarixli, S/RES/853 (1993) nömrəli Qətnaməsi.
- BMT Təhlükəsizlik Şurasının Ermənistan-Azərbaycan münaqişəsinə dair 1993-cü il 14 oktyabr tarixli, S/RES/874 (1993) nömrəli Qətnaməsi
- BMT Təhlükəsizlik Şurasının Ermənistan-Azərbaycan münaqişəsinə dair 1993-cü il 12 noyabr tarixli, S/RES/884 (1993) nömrəli Qətnaməsi
- BMTİP (2015) "İnsan inkişafı hesabatı. İnsan inkişafı naminə fəaliyyət"
- YUNESKO (2017) "International Student Mobility in Tertiary Education."/"Ali təhsil alan tələbələrin yerdəyişmələri", YUNESKO-nun Statistika İnstitutu, <http://data.uis.unesco.org/>
- BMT QAK (2012) "Submission by the United Nations High Commissioner for Refugees for the Office of the High Commissioner for Human Rights' Compilation Report - Universal Periodic Review: AZERBAIJAN"/"BMT QAK tərəfindən BMT-nin İnsan Hüquqları üzrə Ali Komissarlığına təqdim olunmuş universal dövrü icmal: AZƏRBAYCAN".
- BMT QAK (2016) "Global Trends 2015. Report and Excel Annex tables."/"Qlobal tendensiyalar 2015. Hesabat və cədvəllər".
- BMT QAK (2017a) "Asylum Systems Quality Initiative"/"Sığınacaq sistemlərinin keyfiyyətinə dair təşəbbüs", BMT QAK-ın Belarus, Moldova və Ukraynada Regional Nümayəndəliyi http://unhcr.org.ua/attachments/article/608/QI_brochure_web.pdf

BMT QAK (2017b) “Müraciət əsasında BMT QAK-ın Azərbaycandakı Nümayəndəliyindən təqdim olunmuş informasiya”, 2017-ci il 14 fevral tarixli elektron məktub.

BMT QAK (2018) “Population Statistics. Data. Overview”/”Əhali statistikasısı.Məlumatlar. İcmal” <http://popstats.unhcr.org/en/overview>

ABŞ-ın Qaçqınlar və İmmiqrantlar üzrə Komitəsi (2005) “Refugees in Azerbaijan”/”Azərbaycanda qaçqınlar”, <http://www.refworld.org/docid/42c9288c4.html>

Ramazan Uslu və Sinan Kocaman (2013) “The activities of the Azerbaijani diaspora in the United States of America”/”Azərbaycan diasporunun ABŞ-dakı fəaliyyəti”, Beynəlxalq Elmi Konfransın Materialları

Wittgenstein/Vitqenşteyn Mərkəzi (2014) “European Demographic Data Sheet”/”Avropanın demoqrafik məlumatlar vərəği”

Wittgenstein/Vitqenşteyn Mərkəzi (2016) “European Demographic Data Sheet”/”Avropanın demoqrafik məlumatlar vərəği”

Dünya Bankı (2016) “Migration and Remittances Factbook 2016”/”Miqrasiya və pul köçürmələrinə dair məlumat kitabçası”

Dünya Bankı (2017a) “The Jobs Challenge in the South Caucasus – Azerbaijan”/”Cənubi Qafqazda məşğulluq problem – Azərbaycan”, <http://www.worldbank.org/en/news/feature/2015/01/06/jobs-challenge-in-the-south-caucasus-azerbaijan>

Dünya Bankı (2017c) “Azerbaijan. Overview. Country Context”/”Azərbaycan. İcmal. Ölkə konteksti”, <http://www.worldbank.org/en/country/azerbaijan/overview#1>

Dünya Bankı (2017d) “Global Economic Prospects”/”Qlobal iqtisadi perspektivlər”

Dünya Bankı (2017e) “Poverty headcount ratio at national poverty lines (% of population). World Development Indicators”/”Milli yoxsulluq səviyyəsində adambaşına düşən nisbət (əhəlinin % nisbəti). Dünya inkişafı indikatorları”.

Dünya Bankı (2017f) “Annual Remittances Data (updated as of April 2017). Inflows and Outflows”/”İllik pul köçürmələrinə dair məlumatlar (2017-cı ilin aprel ayı üçün). Daxilolmalar və xaricolmalar”, <https://www.worldbank.org/en/topic/migrationremittancesdiasporaissues/brief/migration-remittances-data>

Dünya Bankı (2017g) “Bilateral Remittance Matrix 2015”/”2015-c il üzrə İkitərəfli pul köçürmələri cədvəli”, <http://data.worldbank.org/country/azerbaijan?view=chart>

Dünya Bankı (2018) “Azerbaijan.World Bank Open Data”/”Azərbaycan. Dünya Bankının açıq məlumatları”, <http://data.worldbank.org/country/azerbaijan?view=chart>

Arif Yunusov (2012) “The demographic and economic framework of circular migration in Azerbaijan”/”Azərbaycanda dövri miqrasiya proseslərinin demoqrafik və iqtisadi çərçivələri” CARIM-East-in (Beynəlxalq miqrasiya üzrə tətbiqi tədqiqatlar Konsorsiumunun) 12/88 nömrəli izahedici qeydi.

Qeyd: burada göstərilən saytlara və internet səhifələrinə sonuncu dəfə 2018-ci il aprelin 5-də baxılmışdır, əgər müvafiq mənbədən sonra mötərizədə başqa tarix göstərilməyibsə.

11. ƏLAVƏ

11.1 Cədvəllər

CƏDVƏL 30. 2007-2016-cı illər ərzində Aİ-28-dən, habelə digər Avropa və Asiya ölkələrindən Azərbaycan Respublikasına immiqrasiya etmiş insanların sayı (mənşə ölkələri tərəfindən təqdim olunmuş məlumatlar)

Mənşə ölkəsi	2007	2008	2009	2010	2011	2012	2013	2014	2015	2016
Ermənistan	0	-	-	-	-	-	-	-	-	-
Avstriya	16	25	-	31	37	-	-	-	43	47
Belarus	16	-	-	-	-	-	-	-	-	-
Belçika	-	-	-	35	44	35	120	77	83	50
Bosniya və Herseqovina	-	-	-	-	-	-	-	-	-	-
Bolqarıstan	0	-	-	-	-	12	13	7	14	8
Xorvatiya	0	-	-	-	1	0	-	-	1	1
Kipr	-	-	-	-	-	-	-	-	-	-
Çexiya	8	-	-	-	-	-	-	-	-	-
Danimarka	-	1	3	3	0	6	3	2	2	4
Estoniya	3	3	4	1	0	0	2	2	1	12
Finlyandiya	9	1	2	3	0	1	5	1	1	2
Makedoniya	-	-	-	-	-	-	-	-	-	-
Fransa	-	-	-	-	-	-	-	-	-	-
Almaniya	871	936	-	-	-	689	686	828	937	1.117
Yunanıstan	-	-	-	-	-	-	-	-	-	-
Macarıstan	-	-	-	-	-	-	-	-	-	-
İslandiya	0	:	0	0	0	0	0	0	3	1
İrlandiya	3	4	7	8	9	10	11	13	3	-
İsrail	-	-	-	-	-	-	-	-	-	-
İtaliya	-	1	1	7	8	8	46	23	18	17
Qırğızıstan	20	-	-	-	-	-	-	-	-	-
Latviya	-	-	-	-	-	-	-	-	-	-
Lixtenşteyn	-	0	0	0	0	0	0	0	0	0
Litva	26	38	34	23	25	18	56	74	174	97
Lüksemburq	-	-	-	-	-	-	-	-	-	-
Malta	-	-	-	-	-	-	-	-	-	-
Moldova	1	-	-	-	-	-	-	-	-	-
Hollandiya	14	14	-	-	-	24	53	26	43	33
Norveç	6	4	6	13	15	19	16	27	26	26
Polşa	1	16	-	-	-	-	-	-	-	-
Portuqaliya	-	-	-	-	-	-	-	-	-	-
Rumıniya	-	-	-	-	-	-	-	-	-	-
Rusiya	1.355	-	-	1.111	1.255	4.185	6.207	13.973	13.666	13.670
San Marino	-	-	-	-	-	-	-	-	-	-
Slovakiya	-	0	0	0	0	0	0	0	1	0
Sloveniya	0	0	0	0	0	0	0	1	1	5
İspaniya	2	-	-	-	-	-	-	-	-	-
İsveç	7	5	10	9	13	17	13	23	15	17
İsveçrə	-	-	-	-	15	51	52	55	86	45
Tacikistan	-	-	-	-	-	-	-	-	-	-
Türkiyə	-	-	-	-	-	-	-	-	-	-
Böyük Britaniya	-	-	-	-	-	-	-	-	-	-
Özbəkistan	-	-	-	-	-	-	-	-	-	-
Cəmi	n.c.	n.c.	n.c.	n.c.	n.c.	5.075	7.272	15.119	15.115	15.152

"-" = məlumat mövcud deyil.

n.c. – məlumatlar müqayisə edilmir.

Mənbələr: AVROSTAT, 2018c; ROSSTAT, 2015a, 2016b, 2017; Statistisches Bundesamt, 2014, 2015, 2017, 2018.

CƏDVƏL 31. 2007-2016-cı illər ərzində Azərbaycan Respublikasından Aİ-28-ə, habelə digər Avropa və Asiya ölkələrinə emiqrasiya etmiş insanların sayı (təyinat ölkələri tərəfindən təqdim olunmuş məlumatlar)

Təyinat ölkəsi	2007	2008	2009	2010	2011	2012	2013	2014	2015	2016
Ermənistan	0	-	-	-	-	-	-	-	-	-
Avstriya	87	95	-	-	73	124	-	117	99	93
Belarus	181	-	-	-	-	-	-	-	-	-
Belcika	-	-	-	92	109	87	46	40	72	47
Bosniya və Herseqovina	-	-	-	-	-	-	-	-	-	-
Bolqarıstan	0	-	-	-	-	9	20	22	13	11
Xorvatiya	0	1	5	0	0	0	6	3	12	5
Kıpr	-	-	-	-	-	-	-	-	-	-
Çexiya	127	-	-	-	-	-	-	-	-	-
Danimarka	12	26	21	22	14	18	22	11	17	13
Estoniya	7	9	3	9	14	3	12	5	24	28
Finlyandiya	18	42	13	14	23	17	14	8	14	36
Makedoniya	-	-	-	-	-	-	-	-	-	-
Fransa	-	-	-	-	-	-	-	-	-	-
Almaniya	768	818	-	-	-	1.359	1.665	2.178	3.419	3.703
Yunanıstan	-	-	-	-	-	-	-	-	-	-
Macarıstan	-	-	-	-	-	-	-	-	-	-
İslandiya	0	-	0	0	0	0	1	1	0	5
İrlandiya	25	19	10	12	17	16	21	28	30	-
İsrail	132	-	-	-	-	-	-	-	-	-
İtaliya	-	37	35	51	39	35	43	29	52	61
Qırğızıstan	3	-	-	-	-	-	-	-	-	-
Latviya	-	-	-	-	-	-	-	-	-	-
Lixtenşteyn	-	0	0	0	0	0	0	0	0	0
Litva	19	8	11	13	27	41	37	85	39	87
Lüksemburq	-	-	-	-	-	-	-	-	-	-
Malta	-	-	-	-	-	-	-	-	-	-
Moldova	93	-	-	-	-	-	-	-	-	-
Hollandiya	66	82	82	114	123	89	98	121	97	117
Norveç	47	70	43	64	66	65	46	41	40	20
Polşa	2	22	-	-	-	-	-	-	-	-
Portuqaliya	-	-	-	-	-	-	-	-	-	-
Rumıniya	-	-	-	-	-	-	-	-	-	-
Rusiya	20.968	-	-	14.500	22.316	22.287	23.453	26.323	24.326	24.109
San Marino	-	-	-	-	-	-	-	-	-	-
Slovakiya	-	0	3	0	0	0	0	1	3	3
Sloveniya	0	1	0	0	0	0	1	3	6	4
İspaniya	42	-	-	-	-	-	-	-	-	-
İsveç	153	132	178	202	232	233	183	187	173	233
İsveçrə	-	-	-	-	91	96	123	113	81	68
Tacikistan	-	-	-	-	-	-	-	-	-	-
Türkiyə	-	-	-	-	-	-	-	-	-	-
Böyük Britaniya	-	-	-	-	-	-	-	-	-	-
Özbəkistan	-	-	-	-	-	-	-	-	-	-
Cəmi	n.c.	n.c.	n.c.	n.c.	n.c.	24.463	25.770	29.332	28.487	28.643

“-“ = məlumat mövcud deyil.

n.c. – məlumatlar müqayisə edilmir.

Mənbələr: AVROSTAT, 2018c; ROSSTAT, 2015a, 2016b, 2017; Statistisches Bundesamt, 2014, 2015, 2017, 2018.

CƏDVƏL 32. 2007-2016-cı illər ərzində Aİ-28, habelə digər Avropa və Asiya ölkələrinin Azərbaycan üzrə xalis miqrasiya göstəriciləri

Mənşə/təyinat ölkəsi	2007	2008	2009	2010	2011	2012	2013	2014	2015	2016
Ermənistan	0	-	-	-	-	-	-	-	-	-
Avstriya	71	70	-	-	36	-	-	-	56	46
Belarus	165	-	-	-	-	-	-	-	-	-
Belçika	-	-	-	57	65	52	-74	-37	-11	-3
Bosniya və Herseqovina	-	-	-	-	-	-	-	-	-	-
Bolqarıstan	0	-	-	-	-	-3	7	15	-1	3
Xorvatiya	0	-	-	-	-1	0	-	-	11	4
Kipr	-	-	-	-	-	-	-	-	-	-
Çexiya	119	-	-	-	-	-	-	-	-	-
Danimarka	-	25	18	19	14	12	19	9	15	9
Estoniya	4	6	-1	8	14	3	10	3	23	16
Finlyandiya	9	41	11	11	23	16	9	7	13	34
Makedoniya	-	-	-	-	-	-	-	-	-	-
Fransa	-	-	-	-	-	-	-	-	-	-
Almaniya	-103	-118	-	-	-	660	979	1.350	2.482	2.586
Yunanıstan	-	-	-	-	-	-	-	-	-	-
Macarıstan	-	-	-	-	-	-	-	-	-	-
İslandiya	0	-	0	0	0	0	1	1	-3	4
İrlandiya	22	15	3	4	8	6	10	15	27	-
İsrail	-	-	-	-	-	-	-	-	-	-
İtaliya	-	36	34	44	31	27	-3	6	34	44
Qırğızıstan	-17	-	-	-	-	-	-	-	-	-
Latviya	-	-	-	-	-	-	-	-	-	-
Lixtenşteyn	-	0	0	0	0	0	0	0	0	0
Litva	-7	-30	-23	-10	2	23	-19	11	-135	-10
Lüksemburq	-	-	-	-	-	-	-	-	-	-
Malta	-	-	-	-	-	-	-	-	-	-
Moldova	92	-	-	-	-	-	-	-	-	-
Hollandiya	52	68	-	-	-	65	45	95	54	84
Norveç	41	66	37	51	51	46	30	14	14	-6
Polşa	1	6	-	-	-	-	-	-	-	-
Portuqaliya	-	-	-	-	-	-	-	-	-	-
Rumıniya	-	-	-	-	-	-	-	-	-	-
Rusiya	19.613	-	-	13.389	21.061	18.102	17.246	12.350	10.660	10.439
San Marino	-	-	-	-	-	-	-	-	-	0
Slovakiya	-	0	3	0	0	0	0	1	2	3
Sloveniya	0	1	0	0	0	0	1	2	5	-1
İspaniya	40	-	-	-	-	-	-	-	-	-
İsveç	146	127	168	193	219	216	170	164	158	216
İsveçrə	-	-	-	-	76	45	71	58	-5	23
Tacikistan	-	-	-	-	-	-	-	-	-	-
Türkiyə	-	-	-	-	-	-	-	-	-	-
Böyük Britaniya	-	-	-	-	-	-	-	-	-	-
Özbəkistan	-	-	-	-	-	-	-	-	-	-
Cəmi	n.c.	n.c.	n.c.	n.c.	n.c.	19.388	18.498	14.213	13.372	13.491

“-“ = məlumat mövcud deyil.

n.c. – məlumatlar müqayisə edilmir. Müsbət/mənfi rəqəmlər müvafiq ölkə üzrə müsbət/mənfi balansı göstərir.

Mənbələr: AVROSTAT, 2018a,c-yə əsasən ekspertin hesablamaları; ROSSTAT, 2015a, 2016a, b, 2017; Statistisches Bundesamt, 2014, 205, 2017, 2018.

CƏDVƏL 33. 2007-2016-cı illər ərzində Aİ-28-dən, habelə digər Avropa və Asiya ölkələrindən emiqrasiya etmiş Azərbaycan Respublikası vətəndaşlarının sayı

Mənşə ölkəsi	2007	2008	2009	2010	2011	2012	2013	2014	2015	2016
Ermənistan	-	-	-	-	-	-	-	-	-	-
Avstriya	17	24	-	-	32	38	-	42	46	47
Belarus	-	-	-	-	-	-	-	-	-	-
Belçika	9	-	-	42	56	64	136	108	73	55
Bosniya və Herseqovina	-	-	-	-	-	-	-	-	-	-
Bolqarıstan	0	-	-	-	-	0	4	5	11	9
Xorvatiya	0	1	0	0	1	1	0	0	0	1
Kıpr	-	-	-	-	-	-	-	-	-	-
Çexiya	8	-	-	-	-	-	-	63	107	157
Danimarka	-	1	1	4	5	3	1	4	5	14
Estoniya	0	2	3	0	0	0	0	2	14	12
Finlyandiya	1	2	0	1	0	2	6	2	0	2
Makedoniya	-	-	-	-	-	-	-	-	-	-
Fransa	-	-	-	-	-	-	-	-	-	-
Gürcüstan	-	-	-	-	-	1.210	1.631	1.254	1.574	1.772
Almaniya	896	950	-	-	-	686	679	844	912	1.194
Yunanıstan	-	-	-	-	-	-	-	-	-	-
Macarıstan	0	1	0	4	4	15	1	0	8	15
İslandiya	0	-	0	0	0	0	0	0	0	1
İrlandiya	0	0	1	1	1	2	3	4	3	-
İtaliya	-	0	0	3	1	2	4	5	1	5
Qırğızıstan	2	-	-	-	-	-	-	-	-	-
Latviya	-	-	-	-	-	-	-	12	-	-
Lixtenşteyn	-	0	0	0	0	0	0	0	0	0
Litva	8	21	17	13	17	19	47	65	168	91
Lüksemburq	0	0	0	5	0	1	5	6	4	1
Malta	-	-	-	-	-	-	-	-	-	-
Moldova	-	-	-	-	-	-	-	-	-	-
Hollandiya	10	3	11	14	13	19	26	27	36	41
Norveç	7	2	7	9	12	25	34	26	19	11
Polşa	0	16	-	-	-	-	-	-	-	-
Portuqaliya	-	-	-	-	-	-	-	-	-	-
Rumıniya	-	0	0	0	0	0	0	0	0	0
Rusiya	108	100	88	80	402	2.772	4.757	11.963	11.999	11.686
San Marino	-	-	-	-	-	-	-	-	-	-
Slovakiya	0	0	0	0	0	0	0	0	0	0
Sloveniya	0	0	1	0	0	0	0	0	1	5
İspaniya	34	-	-	-	-	-	-	-	-	-
İsveç	10	7	5	10	21	23	30	36	50	21
İsveçrə	11	21	34	54	43	53	66	72	98	54
Tacikistan	-	-	-	-	-	-	-	-	-	-
Türkiyə	-	-	-	-	-	-	-	-	-	-
Böyük Britaniya	-	-	-	-	-	-	-	-	-	-
Özbəkistan	-	-	-	-	-	-	-	-	-	-
Cəmi	n.c.	n.c.	n.c.	n.c.	n.c.	4.933	7.427	14.536	15.126	15.194

“-“ = məlumat mövcud deyil.

n.c. – məlumatlar müqayisə edilmir.

Mənbələr: AVROSTAT, 2018d; Statistisches Bundesamt, 2014, 2015, 2017, 2018; ROSSTAT, 2015b, 2017; GEOSTAT, 2018.

CƏDVƏL 34. 2007-2016-cı illər ərzində Aİ-28-ə, habelə digər Avropa və Asiya ölkələrinə immiqrasiya etmiş Azərbaycan Respublikası vətəndaşlarının sayı

Təyinat ölkəsi	2007	2008	2009	2010	2011	2012	2013	2014	2015	2016
Ermənistan	-	-	-	-	-	-	-	-	-	-
Avstriya	85	102	-	-	70	123	-	117	100	95
Belarus	149	-	-	-	-	-	-	-	-	-
Belçika	38	-	-	102	175	133	80	43	57	77
Bosniya və Herseqovina	0	-	-	-	-	-	-	-	-	-
Bolqarıstan	0	-	-	-	-	9	18	20	10	10
Xorvatiya	0	0	5	1	0	0	5	3	9	1
Kipr	-	-	-	-	-	-	-	-	-	-
Çexiya	317	91	110	213	58	154	39	47	34	136
Danimarka	11	19	12	18	13	10	20	11	11	13
Estoniya	6	10	3	7	11	5	12	6	25	27
Finlyandiya	9	12	8	6	20	17	8	10	16	40
Makedoniya	-	-	-	-	-	-	-	-	-	-
Fransa	-	-	-	-	-	-	-	-	-	-
Gürcüstan	-	-	-	-	-	1.883	3.211	2.163	2.839	3.420
Almaniya	747	831	-	-	-	1.360	1.705	2.196	3.154	3.985
Yunanıstan	-	-	-	-	-	-	-	-	-	-
Macarıstan	16	32	24	32	31	35	45	83	75	200
İslandiya	0	-	0	0	0	0	1	1	0	4
İrlandiya	7	6	4	5	9	9	14	16	30	-
İtaliya	-	34	38	42	41	35	40	17	38	44
Qırğızıstan	2	-	-	-	-	-	-	-	-	-
Latviya	-	-	-	-	-	-	-	24	-	-
Lixtenşteyn	-	0	0	0	0	0	0	0	0	0
Litva	16	5	6	13	25	38	34	81	36	85
Lüksemburq	3	2	14	4	18	17	13	7	13	25
Malta	-	-	-	-	-	-	-	-	-	-
Moldova	-	-	-	-	-	-	-	-	-	-
Hollandiya	25	53	43	61	61	51	65	107	82	118
Norveç	40	58	33	52	58	60	35	29	34	25
Polşa	1	-	-	-	-	-	-	-	-	-
Portuqaliya	-	-	-	-	-	-	-	-	-	-
Rumıniya	-	2	3	1	3	14	20	40	14	15
Rusiya	7.448	6.657	6.225	4.929	16.572	17.126	18.027	21.507	19.432	18.274
San Marino	-	-	-	-	-	-	-	-	-	-
Slovakiya	-	0	3	0	0	0	0	1	3	1
Sloveniya	0	1	0	0	0	0	1	3	7	4
İspaniya	56	-	-	-	-	-	-	-	-	-
İsveç	155	114	176	228	250	247	196	193	179	238
İsveçrə	51	64	70	104	108	103	127	109	84	76
Tacikistan	-	-	-	-	-	-	-	-	-	-
Türkiyə	-	-	-	-	-	-	-	-	-	-
Böyük Britaniya	-	-	-	-	-	-	-	-	-	-
Özbəkistan	-	-	-	-	-	-	-	-	-	-
Cəmi	n.c.	n.c.	n.c.	n.c.	n.c.	21.420	23.702	26.818	26.252	26.913

“-“ = məlumat mövcud deyil.

n.c. – məlumatlar müqayisə edilmir. Müsbət/mənfi rəqəmlər müvafiq ölkə üzrə müsbət/mənfi balansı göstərir.

Mənbələr: AVROSTAT, 2018b; Statistisches Bundesamt, 2014, 2015, 2017, 2018; ROSSTAT, 2015b, 2017; GEOSTAT, 2018

CƏDVƏL 35. 2007-2016-cı illər ərzində Azərbaycan Respublikası vətəndaşlarının Aİ-28-ə, digər Avropa və Asiya ölkələrinə xalis miqrasiyasına aid göstəricilər

Mənşə/təyinat ölkəsi	2007	2008	2009	2010	2011	2012	2013	2014	2015	2016
Ermənistan	-	-	-	-	-	-	-	-	-	-
Avstriya	68	78	-	-	38	85	-	75	54	48
Belarus	-	-	-	-	-	-	-	-	-	-
Belgçika	29	-	-	60	119	69	-56	-65	-16	22
Bosniya və Herseqovina	-	-	-	-	-	-	-	-	-	-
Bolqarıstan	0	-	-	-	-	9	14	15	-1	1
Xorvatiya	0	-1	5	1	-1	-1	5	3	9	0
Kıpr	-	-	-	-	-	-	-	-	-	-
Çexiya	309	-	-	-	-	-	-	-16	-73	-21
Danimarka	-	18	11	14	8	7	19	7	6	-1
Estoniya	6	8	0	7	11	5	12	4	11	15
Finlyandiya	8	10	8	5	20	15	2	8	16	38
Makedoniya	-	-	-	-	-	-	-	-	-	-
Fransa	-	-	-	-	-	-	-	-	-	-
Gürcüstan	-	-	-	-	-	673	1.580	909	1.265	1.648
Almaniya	-149	-119	-	-	-	674	1.026	1.352	2.242	2.791
Yunanıstan	-	-	-	-	-	-	-	-	-	-
Macarıstan	16	31	24	28	27	20	44	83	67	185
İslandiya	0	-	0	0	0	0	1	1	0	3
İrlandiya	7	6	3	4	8	7	11	12	27	-
İtaliya	-	34	38	39	40	33	36	12	37	39
Qırğızıstan	0	-	-	-	-	-	-	-	-	-
Latviya	-	-	-	-	-	-	-	12	-	-
Lixtenşteyn	-	0	0	0	0	0	0	0	0	0
Litva	8	-16	-11	0	8	19	-13	16	-132	-6
Lüksemburq	3	2	14	-1	18	16	8	1	9	24
Malta	-	-	-	-	-	-	-	-	-	-
Moldova	-	-	-	-	-	-	-	-	-	-
Hollandiya	15	50	32	47	48	32	39	80	46	77
Norveç	33	56	26	43	46	35	1	3	15	14
Polşa	1	-	-	-	-	-	-	-	-	-
Portuqaliya	-	-	-	-	-	-	-	-	-	-
Rumıniya	-	2	3	1	3	14	20	40	14	15
Rusiya	7.340	6.557	6.137	4.849	16.170	14.354	13.270	9.544	7.433	6.588
San Marino	-	-	-	-	-	-	-	-	-	-
Slovakiya	-	0	3	0	0	0	0	1	0	1
Sloveniya	0	1	-1	0	0	0	1	3	6	-1
İspaniya	22	-	-	-	-	-	-	-	-	-
İsveç	145	107	171	218	229	224	166	157	129	217
İsveçrə	40	43	36	50	65	50	61	37	-14	22
Tacikistan	-	-	-	-	-	-	-	-	-	-
Türkiyə	-	-	-	-	-	-	-	-	-	-
Böyük Britaniya	-	-	-	-	-	-	-	-	-	-
Özbəkistan	-	-	-	-	-	-	-	-	-	-
Cəmi	n.c.	n.c.	n.c.	n.c.	n.c.	16.487	16.275	12.282	11.126	11.719

“-” = məlumat mövcud deyil.

n.c. – məlumatlar müqayisə edilmir. Müsbət/mənfi rəqəmlər müvafiq ölkə üzrə müsbət/mənfi balansı göstərir.

Mənbələr: AVROSTAT, 2018b, d-yə əsasən ekspertin hesablamaları; Statistisches Bundesamt, 2014, 2015, 2017, 2018; ROSSTAT, 2015b, 2017; GEOSTAT, 2018.

11.2 Miqrasiya terminlərinin beynəlxalq tərifləri

BMT-nin beynəlxalq miqrasiya statistikasına dair tövsiyələri (BMTİSMD-nin Statistika Şöbəsi, 1998-cu il)¹¹

Beynəlxalq miqrant - daimi yaşadığı ölkəni dəyişən şəxs.

Daimi yaşayış ölkəsi - şəxsin yaşadığı ölkə, başqa sözlə, onun yaşamaq üçün yeri olduğu və adətən, gündəlik vaxtını keçirdiyi ölkə. İstirahət, tətil, dostları və qohumları ilə səfərlər, ezamiyyətlər, tibbi müalicə məqsədi ilə səfərlər və ya dini ziyarətlərlə əlaqədar müvəqqəti xarici səyahətlər şəxsin daimi yaşayış ölkəsini dəyişməsi demək deyil.

Uzunmüddətli miqrant - adətən, daimi yaşadığı ölkədən fərqli ölkəyə ən azı bir il (12 ay) müddətinə köçən şəxs; bununla da təyinat ölkəsi müvafiq qaydada onun yeni, daimi yaşadığı ölkəyə çevrilir. Həmin şəxsin tərk etdiyi ölkənin nöqtəyi-nəzərindən o, uzunmüddətli emiqranta, onun gəldiyi ölkənin nöqtəyi-nəzərindən isə, uzunmüddətli immiqranta çevrilir.

Qısamüddətli miqrant - özünün daimi yaşayış ölkəsindən fərqli ölkəyə ən azı üç ay müddətinə, lakin bir ildən (12 aydan) az müddətə gedən şəxs, həmin ölkəyə dincəlmək, məzuniyyətini keçirmək, dostlarına və ya qohumlarına baş çəkmək, biznes qurmaq və ya tibbi müalicə almaq məqsədi ilə həyata keçirilən səfərləri çıxmaq şərti ilə. Beynəlxalq miqrasiya statistikasına məqsədləri üçün qısamüddətli miqrantın daimi yaşayış ölkəsi kimi müvafiq dövr ərzində olduğu təyinat ölkəsi hesab olunur.

Avropa İttifaqı Şurasının “Birliyin miqrasiya və beynəlxalq müdafiə statistikasına dair” 2007-ci il tarixli, 862/2007/EC nömrəli Əsasnaməsi¹²

Maddə 2. 1.

(a) “Daimi yaşayış yeri” şəxsin istirahət, tətil, dostları və qohumları ilə səfərlər, ezamiyyətlər, tibbi müalicə məqsədi ilə səfərlər və ya dini ziyarətlərlə əlaqədar müvəqqəti olmamasına baxmayaraq gündəlik vaxtını keçirdiyi yer və ya, ümumilikdə götürəndə, qeydiyyatı alınaraq qanuni şəkildə yaşadığı yer deməkdir.

(b) “İmmiqrasiya” bundan əvvəl başqa üzv dövlətin ərazisində daimi yaşamış şəxsin ən azı və ya nəzərdə tutulmuş on iki ay müddətinə daimi yaşmaq üçün müəyyən etdiyi digər üzv dövlətin və ya üçüncü ölkənin ərazisinə gəlməsi prosesi deməkdir.

(c) “Emiqrasiya” bundan əvvəl başqa üzv dövlətin ərazisində daimi yaşamış şəxsin həmin dövlətin ərazisindəki daimi yaşayış yerini ən azı və ya nəzərdə tutulmuş on iki ay müddətinə tərk etməsi və oradan köçməsi prosesi deməkdir.

(f) “İmmiqrant” immiqrasiya edən şəxs deməkdir.

(g) “Emiqrant” emiqrasiya edən şəxs deməkdir.

¹¹BMTİSMD-nin Statistika Şöbəsi “Beynəlxalq miqrasiya statistikasına dair tövsiyələr” 1-ci versiya. 1998-ci il tarixli, UN Doc. ST/ESA/STAT/SER.M/58/Rev.1 nömrəli sənədin 32, 37-ci bəndləri.

¹²Avropa İttifaqı Şurasının “Birliyin miqrasiya və beynəlxalq müdafiə statistikasına dair” 2007-ci il tarixli, 862/2007/EC nömrəli Əsasnaməsi.

Azərbaycanda miqrasiya vəziyyətinə dair tədqiqat

Tədqiqat Aİ tərəfindən maliyyələşdirilən “Azərbaycanla Yerdəyişmə üzrə Tərəfdaşlığın həyata keçirilməsinə dəstək” (MOBILAZE) Layihəsi çərçivəsində aparılmışdır.

Miqrasiya Siyasətinin İnkişafı üzrə Beynəlxalq Mərkəz, 2018-ci il.

Bu tədqiqat Aİ tərəfindən maliyyələşdirilən “Azərbaycanla Yerdəyişmə üzrə Tərəfdaşlığın həyata keçirilməsinə dəstək” (MOBILAZE) Layihəsindən irəli gələn nəticələrdən biridir.

Tədqiqatın məqsədi bir tərəfdən Azərbaycanda miqrasiya tendensiyalarını təhlil etməkdən, digər tərəfdən isə məlumatlara əsaslanan miqrasiya siyasətinin işlənilib hazırlanması işini asanlaşdırmaq üçün zəruri informasiyanın toplanması və təhlil edilməsinə dair tövsiyələrin irəli sürülməsi məqsədilə mövcud mənbələri qiymətləndirməkdən ibarətdir. Tədqiqat nəticəsində hazırlanmış hesabatda Azərbaycanın müasir miqrasiya tarixi, miqrasiya idarəçiliyi və siyasəti, immiqrasiya və emiqrasiya, Aİ ilə münasibətlər, sığınacaq, miqrasiya və inkişaf, ölkədaxili miqrasiya və məcburi köçkünlər mövzularına xüsusi diqqət yetirilir.

Tədqiqat masaüstü araşdırmalar, MOBILAZE Layihəsi çərçivəsində MSİBM-ə təcrübə səfəri, habelə məlumatların toplanmasını davam etdirmək və görüşlər keçirmək məqsədilə Bakı şəhərinə faktaraşdırıcı missiya zamanı toplanmış informasiya əsasında aparılmışdır.



ISO 9001:2008